

「NO！スポハラ」活動 関係標章デザインガイドライン

2023年9月12日

「NO！スポハラ」活動実行委員会

本ガイドラインでは、「NO！スポハラ」活動のロゴマークを使用いただくにあたり、視覚的な統一性を図るためのルールを記載しています。

印刷物やWEB等でロゴマークを使用される場合は、本デザインガイドラインをご参照の上、ご使用いただきますようお願いいたします。

注) 白抜き部分が明瞭に表記されるよう、意図的に背景色を入れています



使用例①




白抜きロゴマークを使用する場合は、
緑背景の使用を推奨します。
(7ページ参照)

使用例②




緑文字のロゴマークを使用する場合は、
背景と同化しないようご注意ください。


指定色使用上の注意としてポスター、チラシ、新聞広告、告知印刷物およびホームページやサイン、装飾などのあらゆる媒体で紙質等の異なる素材での色再現では必ず指定色サンプルと色合わせをしてください。本デザインを表示する際の指定色として使用するのをはじめ、さまざまな視覚コミュニケーション活動における基調色として使用します。




CMYK : 78,27,49,0
RGB : 28,150,143



CMYK : 18,85,87,0
RGB : 216,71,44



CMYK : 0,0,0,100
RGB : 0,0,0



CMYK : 0,0,0,0
RGB : 255,255,255

ロゴマークデザインは、フルカラーでの表示を基本とし、
緑背景でのロゴマークデザインの使用を推奨いたします。
ロゴマークデザインは、明瞭に表示されるよう視認性の確保に努めてください。

単色の印刷物等は、グレースケールやモノクロで表示します。

背景あり



背景なし



クリアスペース（推奨）

ロゴとマークの象徴性と識別性を確保するために、可能な範囲でクリアスペースの設定をお願いします。



最小使用サイズ

ロゴとマークが明瞭に識別できる最も小さいサイズとして、最小サイズを設定しています。

このサイズ以下での表示は原則としてできません。

（スマホアイコンなど物理的にサイズの制限がかかる特別な媒体においては、最小サイズ以下の使用を認める場合があります）



「NO！スポハラ」活動ロゴマーク 不適切な使用例



変形する



書体や組み方を変える



指定された色以外を使用する



枠線を付ける



傾ける・回転させる



認識を損なう表示をする



影などの効果をつける



文字内で使用する