

平成 29・30 年度 国民体育大会委員会 委員名簿

資料 No.11

2018.12.13 現在

No	役職名	氏 名	本会役職等	所属団体等	検討小委員会
1	委員長	大野 敬三	理 事	千葉県体育協会	○
2	副委員長	菊 幸一	学識経験者	筑波大学	○
3	副委員長	鈴木 浩二	学識経験者	日本水泳連盟	○
4	委 員	飯坂 尚登	学識経験者	秋田県・秋田県体育協会	○
5	委 員	今井 純子	理 事	日本サッカー協会	
6	委 員	池田 めぐみ	学識経験者	山形県体育協会	
7	委 員	川原 貴	学識経験者	スポーツ医・科学専門委員会委員長	○
8	委 員	坂井 利郎	評 議 員	日本テニス協会	○
9	委 員	三戸 一嘉	評 議 員	埼玉県体育協会	○
10	委 員	柴田 益孝	評 議 員	岐阜県体育協会	○
11	委 員	菅原 哲朗	学識経験者	弁護士	○
12	委 員	高橋 有紀子	学識経験者	日本バレーボール協会	
13	委 員	友永 義治	評 議 員	日本陸上競技連盟	○
14	委 員	松田 基子	学識経験者	大阪体育大学	
15	委 員	松永 敬子	学識経験者	龍谷大学	○
16	委 員	松丸 喜一郎	学識経験者	日本オリンピック委員会 日本ライフル射撃協会	
17	委 員	山本 浩	学識経験者	法政大学	○
18	委 員	横田 匡俊	学識経験者	日本体育大学	○
19	委 員	大塚 和弘	学識経験者	全国都道府県体育・スポーツ・保健・給食主幹課長協議会 神奈川県	
20	委 員	国久 敏弘	開 催 県	福井県国体推進局	
21	委 員	丹羽 治夫	開 催 県	福井県スポーツ協会	
22	委 員	若原 匡	開 催 県	北海道環境生活部文化・スポーツ担当局	
23	委 員	石田 奈緒子	開 催 県	茨城県国体・障害者スポーツ大会局	
24	委 員	根本 聡	開 催 県	茨城県体育協会	
25	委 員	相坂 譲	開 催 県	青森県教育庁スポーツ健康課	
26	委 員	米山 隆	開 催 県	富山県総合政策局スポーツ振興課	
27	委 員	中堂 哲郎	開 催 県	鹿児島県国体・全国障害者スポーツ大会局	
28	委 員	坂口 純弘	開 催 県	鹿児島県体育協会	
29	委 員	木村 誠	開 催 県	愛知県教育委員会	
30	委 員	近本 彰	開 催 県	岐阜県清流の国推進部地域スポーツ課	
31	委 員	齊藤 譲	開 催 県	秋田県体育協会	
32	委 員	村木 輝行	開 催 県	三重県国体・全国障害者スポーツ大会局	
33	委 員	東地 隆司	開 催 県	三重県体育協会	
34	オブザーバー	関 伸夫		スポーツ庁競技スポーツ課	○

第 73 回国民体育大会（福井県）実施概要

1. 会 期：平成 30 年 9 月 29 日(土)～10 月 9 日(火) 11 日間
 ※自転車競技：平成 30 年 9 月 25 日(火)～29 日(土)
 【会期前実施競技】
 - ・水泳 : 9 月 10 日(月)～17 日(月)
 - ・バレーボール（ビーチバレーボール） : 9 月 9 日(日)～11 日(火)
 - ・ハンドボール : 9 月 13 日(木)～17 日(月)
 - ・クレー射撃 : 9 月 13 日(木)～17 日(月)
2. 会 場 地：福井県下 9 市 8 町及び石川県下 1 市、静岡県下 1 市
3. 実施競技：陸上競技 他 計 42 競技（正式競技 37 競技 特別競技 1 競技 公開競技 4 競技）
4. 参加者数：
 - ・正式競技・特別競技 選手・監督 21,866 名 本部役員 1,169 名 計 23,035 名
 - * ふるさと選手制度活用者 3,231 名（成年種別選手 9,583 名の約 3 割）
 - * 中学 3 年生参加選手 449 名（陸上競技他 計 18 競技）
 - ・公開競技 選手・監督・大会関係者・観覧者等 計 4,573 名*速報値
5. 成 績：詳細別紙
6. 式 典 等：
 - ・総合開会式：9 月 29 日(土) 9.98 スタジアム（福井県営陸上競技場）（福井市） 25,333 名*速報値
 - ・役員懇談会：9 月 29 日(土) ホテルフジタ福井（福井市） 373 名
 - ※ 国民体育大会功労者表彰：26 名のうち 16 名が表彰式に出席
 - ・総合閉会式：10 月 9 日(火) 9.98 スタジアム（福井県営陸上競技場）（福井市） 15,030 名*速報値
7. 皇室のご臨席：

天皇皇后両陛下	（総合開会式）
秋篠宮同妃両殿下	（総合閉会式及び陸上競技会）
眞子内親王殿下	（各競技会）
寛仁親王妃殿下	（各競技会）
高円宮妃殿下	（各競技会）
彬子女王殿下	（各競技会）
瑠子女王殿下	（各競技会）
絢子女王殿下	（各競技会）
8. デモンストレーションスポーツ：
 - 会 場 地… 福井県下 9 市 8 町
 - 実施行事… 少林寺拳法 ほか 計 36 競技
 - 参加者数… 17,044 名*速報値
9. 各競技会場におけるイベント事業：
 - 実施競技… 水泳競技 ほか 計 22 競技
10. ドーピング検査：
 - 競技会検査… 25 競技
 - * 公益財団法人日本アンチ・ドーピング機構が実施



第73回国民体育大会 競技会別総合成績一覧(1~3位)

2018/10/9

	競技名	男女総合成績			女子総合成績		
		1位	2位	3位	1位	2位	3位
1	スケート	長野	北海道	愛知	長野	東京	北海道
2	アイスホッケー	北海道	青森	埼玉	—		
3	スキー	長野	北海道	新潟	長野	秋田	北海道
1	陸上競技	大阪	千葉	東京・京都	大阪	東京	北海道
2	水泳	東京	神奈川	埼玉	東京	神奈川	大阪
3	サッカー	三重	千葉	埼玉・福井	三重	岡山	愛媛
4	テニス	埼玉	愛媛	神奈川・三重	埼玉	愛知・三重	
5	ボート	福井	東京	埼玉	福井	東京	静岡
6	ホッケー	福井	滋賀	富山	栃木・福井		富山
7	ボクシング	大阪	鹿児島	広島	静岡	岡山	埼玉・神奈川
8	バレーボール	広島	東京	大阪	東京	佐賀	大阪
9	体操	福井	千葉	愛知	福井	埼玉・愛知	
10	バスケットボール	福岡	愛知	北海道・秋田・愛媛	愛知	福岡	北海道・愛媛・熊本
11	レスリング	東京	千葉	静岡	福井	京都	千葉・静岡
12	セーリング	山口	福井	神奈川	福井	山口	香川
13	ウエイトリフティング	兵庫	福井	沖縄	沖縄	千葉	兵庫・香川
14	ハンドボール	富山	東京	石川・三重	石川・三重		東京・広島
15	自転車	福井	福岡	鹿児島	福井	東京	鹿児島
16	ソフトテニス	東京・奈良		広島	東京	広島・福岡	
17	卓球	愛知	東京・山口		福井	愛知	石川・広島
18	軟式野球	大阪	愛知	千葉	—		
19	相撲	埼玉	神奈川	鳥取	—		
20	馬術	福井・奈良		茨城	福井	奈良	兵庫
21	フェンシング	岐阜	東京	福井	東京	埼玉	岐阜
22	柔道	千葉	東京	兵庫	福岡	神奈川	兵庫
23	ソフトボール	岡山	福井	千葉	岡山	福井	群馬・静岡・愛知・兵庫
24	バドミントン	埼玉	北海道	福井	秋田・埼玉		栃木・福井
25	弓道	栃木	長野	鳥取	兵庫・鹿児島		千葉
26	ライフル射撃	埼玉	福井	岐阜	埼玉	茨城	福井
27	剣道	福井	福岡	熊本	福井	福岡	長崎
28	ラグビーフットボール	福岡	大阪	奈良	大阪	埼玉	福岡
29	山岳	茨城	埼玉	福井	茨城	東京	福井
30	カヌー	愛知	山形	福井	愛知	山形	福井
31	アーチェリー	大阪	福井	岩手・埼玉・広島・熊本	埼玉・大阪		岩手・山形・静岡・岐阜
32	空手道	福井	香川	大阪	福井	山梨	京都
33	クレー射撃	岡山	東京	群馬・岐阜	—		
34	なぎなた	大阪	福井	奈良	大阪	福井	奈良
35	ボウリング	神奈川	大阪	愛知	神奈川	大阪	広島
36	ゴルフ	福井	栃木	大阪	兵庫	大阪	千葉
37	トライアスロン	福井	東京	鳥取	福井	千葉	神奈川

天皇杯／皇后杯 総合得点一覧表

福井しあわせ元気国体

【競技終了】

2018/10/9

<<都道府県順>>

<<成績順>>

都道府県名	順位	男女総合 (天皇杯)	都道府県名	順位	女子総合 (皇后杯)
北海道	9位	1407.25	北海道	15位	666.25
青森	42位	692.5	青森	43位	423
岩手	24位	939.5	岩手	25位	555.5
宮城	30位	859	宮城	36位	466
秋田	38位	787.5	秋田	39位	450
山形	34位	817.25	山形	23位	575.25
福島	44位	654	福島	45位	412
茨城	16位	1120	茨城	14位	689.5
栃木	28位	875.5	栃木	26位	538.5
群馬	32位	846	群馬	21位	591.5
埼玉	4位	1825.5	埼玉	5位	957.5
千葉	5位	1708.5	千葉	7位	830
東京	2位	2246	東京	2位	1280.5
神奈川	7位	1611	神奈川	6位	884
山梨	36位	803	山梨	33位	486.5
新潟	37位	792.5	新潟	41位	439
長野	13位	1233.5	長野	11位	731.5
富山	22位	966.5	富山	24位	558
石川	23位	956	石川	22位	581.5
福井	1位	2896	福井	1位	1462.5
静岡	19位	1033.5	静岡	13位	698
愛知	6位	1687.5	愛知	4位	1007
三重	20位	995.5	三重	20位	600
岐阜	14位	1232.5	岐阜	17位	646
滋賀	31位	854.5	滋賀	35位	471.5
京都	15位	1156	京都	19位	613
大阪	3位	1880	大阪	3位	1046
兵庫	10位	1312.5	兵庫	9位	814
奈良	25位	919	奈良	30位	520.5
和歌山	27位	912.5	和歌山	36位	466
鳥取	40位	751	鳥取	38位	459.5
島根	46位	533	島根	46位	388.5
岡山	11位	1288.5	岡山	12位	707.5
広島	18位	1033.75	広島	18位	637.75
山口	35位	813	山口	31位	504.5
香川	29位	859.5	香川	28位	526
徳島	45位	607.5	徳島	44位	415.5
愛媛	12位	1235	愛媛	10位	763
高知	47位	506.75	高知	47位	328.75
福岡	8位	1468	福岡	8位	815
佐賀	33位	826.5	佐賀	32位	504
長崎	41位	725	長崎	34位	485
熊本	26位	915.5	熊本	27位	537.5
大分	21位	974.5	大分	29位	523.5
宮崎	39位	780.5	宮崎	40位	439.5
鹿児島	17位	1041	鹿児島	16位	647
沖縄	43位	655.5	沖縄	42位	430
合計		51035	合計		29573

都道府県名	順位	男女総合 (天皇杯)	都道府県名	順位	女子総合 (皇后杯)
福井	1位	2896	福井	1位	1462.5
東京	2位	2246	東京	2位	1280.5
大阪	3位	1880	大阪	3位	1046
埼玉	4位	1825.5	愛知	4位	1007
千葉	5位	1708.5	埼玉	5位	957.5
愛知	6位	1687.5	神奈川	6位	884
神奈川	7位	1611	千葉	7位	830
福岡	8位	1468	福岡	8位	815
北海道	9位	1407.25	兵庫	9位	814
兵庫	10位	1312.5	愛媛	10位	763
岡山	11位	1288.5	長野	11位	731.5
愛媛	12位	1235	岡山	12位	707.5
長野	13位	1233.5	静岡	13位	698
岐阜	14位	1232.5	茨城	14位	689.5
京都	15位	1156	北海道	15位	666.25
茨城	16位	1120	鹿児島	16位	647
鹿児島	17位	1041	岐阜	17位	646
広島	18位	1033.75	広島	18位	637.75
静岡	19位	1033.5	京都	19位	613
三重	20位	995.5	三重	20位	600
大分	21位	974.5	群馬	21位	591.5
富山	22位	966.5	石川	22位	581.5
石川	23位	956	山形	23位	575.25
岩手	24位	939.5	富山	24位	558
奈良	25位	919	岩手	25位	555.5
熊本	26位	915.5	栃木	26位	538.5
和歌山	27位	912.5	熊本	27位	537.5
栃木	28位	875.5	香川	28位	526
香川	29位	859.5	大分	29位	523.5
宮城	30位	859	奈良	30位	520.5
滋賀	31位	854.5	山口	31位	504.5
群馬	32位	846	佐賀	32位	504
佐賀	33位	826.5	山梨	33位	486.5
山形	34位	817.25	長崎	34位	485
山口	35位	813	滋賀	35位	471.5
山梨	36位	803	宮城	36位	466
新潟	37位	792.5	和歌山	36位	466
秋田	38位	787.5	鳥取	38位	459.5
宮崎	39位	780.5	秋田	39位	450
鳥取	40位	751	宮崎	40位	439.5
長崎	41位	725	新潟	41位	439
青森	42位	692.5	沖縄	42位	430
沖縄	43位	655.5	青森	43位	423
福島	44位	654	徳島	44位	415.5
徳島	45位	607.5	福島	45位	412
島根	46位	533	島根	46位	388.5
高知	47位	506.75	高知	47位	328.75
合計		51035	合計		29573

【競技終了】

確定

都道府県名	順位	得点合計	冬季小計	冬季順位	スキー競技	スケート競技	アイスホッケー競技	本大会小計	本大会順位	陸上競技	水泳	サッカー	テニス	ボート	ホッケー	ボクシング	バレーボール	体操	バスケットボール	レスリング	セーリング
01 北海道	9位	1407.25	432	2位	155	187	90	975.25	18位	69.25	30	10	10	18	50	34	17.5	10	62.5	20.5	16
02 青森	42位	692.5	156	5位	39	42	75	536.5	45位	33	18	50	10	10	10	12.5	10	10	10	27	10
03 岩手	24位	939.5	139	10位	52	77	10	800.5	30位	46	10	30	10	13	70	35.5	10	10	10	28.5	13
04 宮城	30位	859	52	24位	17	10	25	807	29位	50	23	10	10	42	10	10	10	30	10	12.5	10
05 秋田	38位	787.5	140	8位	120	10	10	647.5	40位	25	12	10	10	10	10	10	17.5	10	62.5	40.5	10
06 山形	34位	817.25	140	8位	23	107	10	677.25	39位	51.25	27.5	10	10	18	10	12.5	10	10	22.5	15	10
07 福島	44位	654	51	25位	15	26	10	603	43位	40	14	30	10	34	10	12.5	20.5	10	10	23.5	10
08 茨城	16位	1120	58	23位	20	28	10	1062	14位	55	71	30	31	48	10	10	45	25	37.5	41	46
09 栃木	28位	875.5	65	20位	10	10	45	810.5	28位	16	60.5	10	10	10	94	30.5	10	10	10	23	10
10 群馬	32位	846	85.5	18位	24.5	51	10	760.5	34位	71	50	10	10	10	10	10	10	10	10	36.5	10
11 埼玉	4位	1825.5	131	12位	12	64	55	1694.5	4位	61	224	74	94	134	10	39	27.5	85	37.5	51.5	11
12 千葉	5位	1708.5	45	26位	10	25	10	1663.5	5位	127	122.5	98	43	18	10	41.5	56	120	50	65.5	39
13 東京	2位	2246	161	4位	13	108	40	2085	2位	116	377.5	66	31	144	10	45	93.5	60	22.5	66	27
14 神奈川	7位	1611	132	11位	11	76	45	1479	7位	92	279	30	46	20	10	15.5	41.5	40	22.5	43	60
15 山梨	36位	803	104	16位	10	84	10	699	37位	26	24	10	10	24	54	12.5	10	10	10	48.5	12
16 新潟	37位	792.5	165	3位	145	10	10	627.5	42位	53.5	72	10	10	10	10	36.5	25	15	10	25.5	18
17 長野	13位	1233.5	437.5	1位	183.5	224	30	796	32位	43.5	60.5	30	10	38	10	12.5	57.5	40	37.5	47	10
18 富山	22位	966.5	60	22位	23	27	10	906.5	22位	23	61.5	10	10	49	142	12.5	10	10	10	15	10
19 石川	23位	956	36	31位	16	10	10	920	21位	47	92	66	10	27	10	10	40	10	22.5	18	22
20 福井	1位	2896	145	6位	34	86	25	2751	1位	65	43.5	74	34	274	206	46.5	43	160	10	53	69
21 静岡	19位	1033.5	30	33位	10	10	10	1003.5	17位	74	101.5	10	10	69	10	32	35	50	10	55	20
22 愛知	6位	1687.5	143	7位	10	123	10	1544.5	6位	52.5	172	10	37	78	66	20.5	10	90	110	29.5	28
23 三重	20位	995.5	39	29位	10	19	10	956.5	19位	60.5	21	114	46	15	10	10	10	20	10	50.5	22
24 岐阜	14位	1232.5	123	14位	84	29	10	1109.5	12位	42	27	10	19	63	98	25	27.5	10	10	47.5	23
25 滋賀	31位	854.5	41	28位	10	11	20	813.5	27位	49	14	10	10	37	162	10	17.5	10	10	33.5	27
26 京都	15位	1156	76	19位	10	56	10	1080	13位	116	89	10	10	44	10	18	72.5	30	37.5	52	20
27 大阪	3位	1880	130	13位	10	110	10	1750	3位	166	201.5	30	31	20	10	60	84.5	85	37.5	20	21
28 兵庫	10位	1312.5	101	17位	10	81	10	1211.5	10位	94	132.5	10	43	10	10	15.5	36.5	45	10	34	18
29 奈良	25位	919	30	33位	10	10	10	889	24位	22	45	10	10	10	70	28.5	10	10	10	32.5	10
30 和歌山	27位	912.5	20	43位	10	10	10	892.5	23位	33	29	10	10	18	10	28.5	10	10	10	49	28
31 鳥取	40位	751	30	33位	10	10	10	721	36位	39	39	10	10	42	30	10	10	10	10	27.5	39
32 島根	46位	533	30	33位	10	10	10	503	46位	18	10	30	10	26	30	10	10	10	10	33.5	10
33 岡山	11位	1288.5	61	21位	11	40	10	1227.5	9位	34	55	66	34	22	10	35	35	75	10	32.5	10
34 広島	18位	1033.75	30	33位	10	10	10	1003.75	16位	56.25	41	30	19	10	70	49	95.5	10	10	15.5	39
35 山口	35位	813	20	43位	10	10	10	793	33位	33	14	10	10	16	10	10	27.5	10	22.5	23	83
36 香川	29位	859.5	32	32位	10	12	10	827.5	26位	38	22	10	10	10	70	15.5	10	35	10	43.5	45
37 徳島	45位	607.5	38	30位	10	18	10	569.5	44位	28	14	30	10	10	10	10	10	15	10	20.5	13
38 愛媛	12位	1235	43	27位	10	23	10	1192	11位	46	20.5	58	52	131	30	37	44.5	30	62.5	46	17
39 高知	47位	506.75	20	43位	10	10	10	486.75	47位	22.25	24	10	10	10	10	10	10	10	10	19.5	10
40 福岡	8位	1468	123	14位	30	73	20	1345	8位	79	72	10	16	10	30	17.5	20.5	10	132.5	25	50
41 佐賀	33位	826.5	30	33位	10	10	10	796.5	31位	28	25	30	10	32	10	10	50	25	10	25.5	58
42 長崎	41位	725	30	33位	10	10	10	695	38位	41	13	10	10	30	10	10	27.5	10	10	25.5	28
43 熊本	26位	915.5	30	33位	10	10	10	885.5	25位	50	33.5	10	10	13	10	34.5	60	10	50	29.5	10
44 大分	21位	974.5	30	33位	10	10	10	944.5	20位	44	39	30	16	40	10	10	70	10	10	20.5	22
45 宮崎	39位	780.5	30	33位	10	10	10	750.5	35位	34	11	58	10	10	10	38.5	10	10	57.5	20.5	13
46 鹿児島	17位	1041	20	43位	10	10	10	1021	15位	47	75	30	10	28	50	50.5	27.5	35	22.5	31	21
47 沖縄	43位	655.5	20	43位	10	10	10	635.5	41位	28	13	10	10	10	10	27.5	10	10	10	42.5	10
合計		51035	4085		1298	1957	830	46950		2485	3026	1334	902	1765	1622	1082	1406	1370	1190	1586	1118

◇は、競技開始前。◆は、競技途中。※は、参加得点未加算。無印は、競技終了。

【競技終了】

確定

都道府県名	順位	ウエイトリフティング	ハンドボール	自転車	ソフトテニス	卓球	軟式野球	相撲	馬術	フェンシング	柔道	ソフトボール	バドミントン	弓道	ライフル射撃	剣道	ラグビーフットボール	山岳	カヌー	アーチェリー	空手道	クレール射撃	なぎなた
01 北海道	9位	49	10	13	50	10	10	10	44	31	22.5	50	50.5	37	30	17.5	10	40	33	10	22	13	10
02 青森	42位	10	10	21	10	10	10	10		22	10	10	10	37	12	10	17.5	10	10	19	12.5	10	10
03 岩手	24位	36	35	37	10	10	10	10	10	10	10	50	10	37	16	10	10	19	58	34	12.5	16	19
04 宮城	30位	52	40	52	55	10	10	10	18	22	10	54	10	23.5	22	10	10	22	21	10	35	10	10
05 秋田	38位	25	10	10	10	10	10	10	13	40	10	10	34	10	10	10	40	10	69	10	10	19	10
06 山形	34位	18	10	10	30	10	10	10	14	13	10	10	10	23.5	30	22.5	17.5	10	115	31	10	10	16
07 福島	44位	28	10	39	30	10	10	10	30	13	10	30	10	10	10	10	10	19	16	10	12.5	10	10
08 茨城	16位	61	10	23	10	10	10	10	70	10	22.5	10	25	37	58	10	17.5	106	22	10	17	10	10
09 栃木	28位	31	10	17	10	10	10	10	49	10	10	10	31	88	28	10	10	49	10	10	10	10	10
10 群馬	32位	41	22.5	10	10	10	10	10	17	28	10	114	10	10	10	10	10	28	22	17.5	31	10	10
11 埼玉	4位	61	50	36	35	17.5	10	57.5	18	52	22.5	10	79	10	100	10	45	103	14	34	24.5	10	10
12 千葉	5位	60	10	23	40	10	58	10	31	10	85	130	28	44.5	24	35	10	28	74	31	33	10	10
13 東京	2位	74	70	40	90	55	10	10	55	85	80	10	17.5	23.5	44	50	30	70	56	10	16	34	28
14 神奈川	7位	31	22.5	20	10	17.5	10	45	46	52	45	30	25	10	58	10	10	67	53	28	19.5	10	10
15 山梨	36位	82	10	32	10	10	10	10	18	10	10	10	10	23.5	14	10	10	10	61	16	31.5	10	10
16 新潟	37位	10	10	35	10	10	10	34	11	10	10	10	10	10	13	10	10	10	16	10	15	10	10
17 長野	13位	13	10	23	10	10	10	10	33	13	10	30	10	68.5	19	10	10	10	10	25	15	10	10
18 富山	22位	51	75	26	25	10	10	35	16	28	10	30	41.5	10	24	10	10	38	10	10	22	10	10
19 石川	23位	55	62.5	10	10	46	18	28	10	10	10	10	28	35.5	20	22.5	38	10	30	10	17	10	10
20 福井	1位	97	57.5	112	35	50.5	50	17.5	92	67	22.5	134	46	34	71	134	65	85	103	40	121	28	85
21 静岡	19位	18	10	26	10	17.5	26	10	53	10	10	70	10	43	18	22.5	10	10	25	31	26	10	10
22 愛知	6位	33	45	13	40	58	66	10	18	16	47.5	70	10	34	26	10	22	49	116	31	10	10	19
23 三重	20位	75	62.5	14	10	26.5	10	31	24	16	10	10	10	35.5	10	10	30	46	40	10	10	10	19
24 岐阜	14位	35	10	51	10	17.5	10	22.5	27	103	10	30	17.5	23.5	70	17.5	10	43	47	31	30	31	10
25 滋賀	31位	39	10	10	10	10	10	10	25	10	10	10	10	23.5	25	10	10	40	69	10	10	10	10
26 京都	15位	45	35	32	40	26.5	10	10	29	43	10	10	17.5	28	11	37.5	10	10	37	25	31.5	10	10
27 大阪	3位	24	10	18	35	26.5	74	10	17	31	45	54	38.5	52	38	22.5	75	58	10	58	55.5	10	88
28 兵庫	10位	101	22.5	10	10	17.5	10	17.5	61	10	70	70	25	50.5	24	17.5	54	10	10	10	21	13	31
29 奈良	25位	17	10	27	90	10	10	10	92	10	35	10	10	13	13	22.5	74	10	19	10	12.5	25	58
30 和歌山	27位	20	10	54	50	26.5	10	22.5	18	61	10	30	10	23.5	16	47.5	10	25	61	10	10	28	31
31 鳥取	40位	12	10	32	10	10	10	40	27	10	10	10	10	59.5	12	10	10	19	46	28	10	10	10
32 島根	46位	10	10	10	10	10	10	10	10	10	10	10	10	23.5	10	10	10	10	25	10	10	16	31
33 岡山	11位	67	10	46	50	26.5	10	10	53	28	22.5	158	43	23.5	32	22.5	10	10	36	10	20	46	10
34 広島	18位	11	57.5	27	80	31	10	10	15	10	10	30	10	10	19	10	38	10	10	34	16	10	10
35 山口	35位	14	40	10	10	55	42	10	18	10	10	10	17.5	23.5	12	10	35	40	36	25	30	10	10
36 香川	29位	90	22.5	13	25	10	10	10	15	10	10	10	17.5	10	26	22.5	10	10	44	10	65	10	10
37 徳島	45位	37	10	10	15	10	10	10	19	10	10	10	10	26.5	47	10	17.5	10	17	10	10	10	10
38 愛媛	12位	53	35	18	10	10	10	37.5	31	13	35	30	17.5	37	14	30	10	40	54	22	17.5	10	37
39 高知	47位	10	10	13	10	25	10	10	10	10	10	54	10	10	10	10	22	10	15	10	10	19	13
40 福岡	8位	59	10	77	45	49	10	10	24	10	62.5	54	17.5	37	13	80	96	22	19	13	19.5	25	16
41 佐賀	33位	25	35	10	10	10	10	10	10	16	10	10	10	31	12	60	69	46	11	28	10	10	10
42 長崎	41位	45	10	10	10	10	10	17.5	15	10	10	30	10	10	10	40	10	46	56	22	12.5	10	10
43 熊本	26位	26	47.5	31	10	17.5	10	22.5	10	22	22.5	10	17.5	10	15	71	45	10	22	34	33.5	10	25
44 大分	21位	56	52.5	50	10	25	10	10	10	55	22.5	30	10	29.5	44	10	10	22	59	10	20.5	10	37
45 宮崎	39位	56	10	10	60	10	10	10	10	10	10	30	17.5	23.5	22	10	10	10	58	10	25	10	10
46 鹿児島	17位	25	40	57	10	10	34	10	42	28	47.5	10	10	50.5	19	63	10	10	45	10	12.5	10	10
47 沖縄	43位	94	10	30	10	10	10	10	10	10	10	10	10	10	45	10	10	10	14	10	10	10	49
合計		1972	1190	1298	1190	902	758	758	1278	1118	1010	1622	902	1334	1226	1118	1118	1334	1838	902	1010	686	902

◇は、競技開始前。◆は、競技途中。※は、参加得点未加算。無印は、競技終了。

【競技終了】

確定

都道府県名	順位	ボウリング	ゴルフ	トライアスロン																
01 北海道	9位	26	19	10																
02 青森	42位	25	10	10																
03 岩手	24位	25	10	10																
04 宮城	30位	10	43	10																
05 秋田	38位	10	10	10																
06 山形	34位	10	10	10																
07 福島	44位	10	10	11																
08 茨城	16位	13	20.5	10																
09 栃木	28位	10	53.5	10																
10 群馬	32位	39	13	10																
11 埼玉	4位	17	10	10																
12 千葉	5位	32.5	28	18																
13 東京	2位	25	23.5	20																
14 神奈川	7位	123	10	17																
15 山梨	36位	10	10	10																
16 新潟	37位	28	10	10																
17 長野	13位	10	10	10																
18 富山	22位	12	10	10																
19 石川	23位	25	10	10																
20 福井	1位	40	55	31																
21 静岡	19位	31	10	10																
22 愛知	6位	66	11.5	10																
23 三重	20位	28	10	10																
24 岐阜	14位	31	10	10																
25 滋賀	31位	22	10	10																
26 京都	15位	13	28	12																
27 大阪	3位	71.5	52	10																
28 兵庫	10位	42	35.5	10																
29 奈良	25位	10	10	13																
30 和歌山	27位	43	10	10																
31 鳥取	40位	10	10	19																
32 島根	46位	10	10	10																
33 岡山	11位	36	19	10																
34 広島	18位	64	10	16																
35 山口	35位	26	10	10																
36 香川	29位	10	28	10																
37 徳島	45位	40	10	10																
38 愛媛	12位	22	10	14																
39 高知	47位	10	10	10																
40 福岡	8位	65	28	11																
41 佐賀	33位	10	10	10																
42 長崎	41位	36	10	10																
43 熊本	26位	20	13	10																
44 大分	21位	10	10	10																
45 宮崎	39位	10	16	10																
46 鹿児島	17位	10	10	10																
47 沖縄	43位	15	17.5	10																
	合計	1262	794	542																

◇は、競技開始前。◆は、競技途中。※は、参加得点未加算。無印は、競技終了。

【競技終了】

確定

都道府県名	順位	得点合計		冬季小計	冬季順位	スキー競技	スケート競技		本大会小計	本大会順位	陸上競技	水泳	サッカー	テニス	ボート	ホッケー	ボクシング	バレーボール	体操	バスケットボール	レスリング	セーリング	ウエイトリフティング
01 北海道	15位	666.25		122	2位	45	77		544.25	21位	59.25	20	10	10	14	10		17.5	10	50		16	10
02 青森	43位	423		48	16位	24	24		375	45位	20	18	10	10	10	10	10	10	10	10	10	10	10
03 岩手	25位	555.5		63	9位	21	42		492.5	31位	18	10	10	10	13	30	10	10	10	10	10	13	10
04 宮城	36位	466		20	25位	10	10		446	36位	37	10	10	10	30	10	10	10	30	10	10	10	10
05 秋田	39位	450		59	10位	49	10		391	42位	13	10	10	10	10	10	10	10	10	22.5	12.5	10	10
06 山形	23位	575.25		74	5位	20	54		501.25	28位	46.25	16	10	10	18	10	10	10	10	22.5	10		13
07 福島	45位	412		30	23位	10	20		382	44位	21	11	10	10	19	10	10	10	10	10		10	10
08 茨城	14位	689.5		21	24位	10	11		668.5	13位	29	39	10	31	18	10	10	45	10	37.5	10	31	26
09 栃木	26位	538.5		20	25位	10	10		518.5	24位	16	47.5	10	10	10	94	10	10	10	10	12.5		10
10 群馬	21位	591.5		50	13位	12	38		541.5	22位	33	34	10	10	10	10	10	10	10	10	10	10	23
11 埼玉	5位	957.5		51	12位	12	39		906.5	5位	45	113	10	55	48	10	15.5	27.5	80	10	12.5	11	14
12 千葉	7位	830		35	20位	10	25		795	7位	53	60	50	31	10	10	35	60	22.5	15.5	18	42	
13 東京	2位	1280.5		96	3位	13	83		1184.5	2位	73	207.5	10	13	96	10	10	68	60	10	10	20	10
14 神奈川	6位	884		42	18位	10	32		842	6位	51	139	30	25	10	10	15.5	41.5	40	10	10	23	10
15 山梨	33位	486.5		74	5位	10	64		412.5	40位	24	16	10	10	12	10	12.5	10	10	10	10	12	10
16 新潟	41位	439		50	13位	40	10		389	43位	26	14	10	10	10	10	12.5	25	15	10	10	10	10
17 長野	11位	731.5		185	1位	68	117		546.5	20位	30.5	56.5	30	10	13	10	10	10	40	10	10	10	10
18 富山	24位	558		39	19位	12	27		519	23位	13	21.5	10	10	15	86	10	10	10	10	10	10	16
19 石川	22位	581.5		15	37位	15			566.5	18位	22	23	10	10	23	10	10	40	10	22.5	10	22	10
20 福井	1位	1462.5		48	16位	16	32		1414.5	1位	27	20	10	25	145	94	12.5	38.5	90	10	18	44	22
21 静岡	13位	698		20	25位	10	10		678	12位	45	42.5	10	10	69	10	18	10	50	10	15.5	18	
22 愛知	4位	1007		86	4位	10	76		921	4位	29.5	112	10	34	35	10	10	80	62.5	10	19	14	
23 三重	20位	600		10	38位	10			590	17位	28	10	74	34	15	10	10	10	10	10	10	13	25
24 岐阜	17位	646		35	20位	25	10		611	16位	26	10	10	10	40	78	10	10	10	10	10	19	20
25 滋賀	35位	471.5		20	25位	10	10		451.5	35位	35	14	10	10	25	54	17.5	10	10	10	10	14	10
26 京都	19位	613		57	11位	10	47		556	19位	56	53	10	10	21	10	10	10	10	10	17	10	19
27 大阪	3位	1046		67	7位	10	57		979	3位	101	134.5	10	10	20	10	10	49.5	15	37.5	12.5	21	10
28 兵庫	9位	814		50	13位	10	40		764	8位	49	62.5	10	25	10	10	32	45	10	10	10	17	30
29 奈良	30位	520.5		20	25位	10	10		500.5	29位	10	32	10	10	10	70	10	10	10	10	10	10	10
30 和歌山	36位	466		10	38位	10			456	34位	14	13	10	10	18	10	10	10	10	10	10	10	10
31 鳥取	38位	459.5		20	25位	10	10		439.5	37位	10	29	10	10	10	10	10	10	10	10	10	31	
32 島根	46位	388.5		20	25位	10	10		368.5	46位	18	10	10	10	26	10	10	10	10	10	10		
33 岡山	12位	707.5		20	25位	10	10		687.5	11位	22	42.5	66	16	10	10	17	35	20	10	10	10	18
34 広島	18位	637.75		20	25位	10	10		617.75	15位	16.25	24	30	19	10	70	10	20.5	10	10	10	33	
35 山口	31位	504.5		10	38位	10			494.5	30位	18	11	10	10	16	10	10	10	10	10	10	36	10
36 香川	28位	526		20	25位	10	10		506	27位	27	11	10	10	10	50	10	35	10	10	10	35	30
37 徳島	44位	415.5		10	38位	10			405.5	41位	17	12	10	10	10	10	10	15	10	10	10	10	10
38 愛媛	10位	763		33	22位	10	23		730	10位	28	20.5	58	28	68	10	20.5	10	50	10	10	17	10
39 高知	47位	328.75		10	38位	10			318.75	47位	14.25	24	10	10	10	10	10	10	10	10	10	10	10
40 福岡	8位	815		64	8位	30	34		751	9位	48	28	10	10	10	30	10	10	10	57.5	10	29	20
41 佐賀	32位	504		20	25位	10	10		484	32位	28	10	10	10	32	10	10	50	25	10	10	34	
42 長崎	34位	485		10	38位	10			475	33位	25	13	10	10	10	10	10	27.5	10	10	10	28	10
43 熊本	27位	537.5		20	25位	10	10		517.5	25位	14	28.5	10	10	10	10	12.5	10	10	50	10	10	10
44 大分	29位	523.5		10	38位	10			513.5	26位	28	16	10	10	40	10	10	40	10	10	10	10	10
45 宮崎	40位	439.5		10	38位	10			429.5	38位	27	10	10	10	10	10	10	10	10	45	10	10	10
46 鹿児島	16位	647			47位				647	14位	36	25	30	10	28	30	10	27.5	10	10	10	10	10
47 沖縄	42位	470		10	38位	10			420	39位	15	10	10	10	10	10	10	10	10	10	10	10	44
合計	29573			1824		712	1112		27749		1442	1694	758	686	1117	1026	266	938	1010	830	476	764	626

◇は、競技開始前。◆は、競技途中。※は、参加得点未加算。無印は、競技終了。

【競技終了】

確定

都道府県名	順位	ハンドボール	自転車	ソフトテニス	卓球	馬術	フェンシング	柔道	ソフトボール	バドミントン	弓道	ライフル射撃	剣道	ラグビーフットボール	山岳	カヌー	アーチェリー	空手道	なぎなた	ボウリング	ゴルフ	トライアスロン
01 北海道	15位	10	13	10	10	12	10	10	30	17.5	23.5	25	17.5	10	10	27	10	17	10	16	19	10
02 青森	43位	10	10	10	10	10	10	10	10	10	37	10	10	17.5	10	10	10	12.5	10	10	10	10
03 岩手	25位	22.5	10	10	10	10	10	10	30	10	37	16	10	10	10	33	31	10	19	10	10	10
04 宮城	36位	10	10	25	10	10	10	10	10	10	10	22	10	10	10	13	10	10	10	10	19	10
05 秋田	39位	10	10	10	10	10	10	10	10	34	10	10	10	10	10	39	10	10	10	10	10	10
06 山形	23位	10	10	10	10	10	13	10	10	10	23.5	22	10	10	10	70	31	10	16	10	10	10
07 福島	45位	10	10	30	10	12	10	10	10	10	10	10	10	10	19	10	10	10	10	10	10	10
08 茨城	14位	10	10	10	10	25	10	10	10	25	10	41	10	10	82	22	10	17	10	10	10	10
09 栃木	26位	10	10	10	10	19	10	10	10	31	23.5	10	10	10	10	10	10	10	10	10	25	10
10 群馬	21位	10	10	10	10	10	28	10	70	10	10	10	10	10	10	28	22	17.5	10	33	13	10
11 埼玉	5位	10	17	35	17.5	18	52	22.5	10	34	10	53	10	45	16	14	34	17	10	10	10	10
12 千葉	7位	10	20	25	10	12	10	10	10	28	44.5	18	10	10	10	52	10	10	10	32.5	28	18
13 東京	2位	45	40	90	26.5	22	55	10	10	10	23.5	21	10	10	70	52	10	10	28	19	10	15
14 神奈川	6位	22.5	16	10	10	23	10	45	30	10	10	25	10	10	40	20	10	12.5	10	76	10	17
15 山梨	33位	10	10	10	10	10	10	10	10	10	23.5	10	10	10	10	26	10	26.5	10	10	10	10
16 新潟	41位	10	10	10	10	11	10	10	10	10	10	13	10	10	10	10	10	12.5	10	10	10	10
17 長野	11位	10	10	10	10	26	10	10	30	10	41.5	19	10	10	10	10	25	15	10	10	10	10
18 富山	24位	35	10	20	10	10	28	10	10	17.5	10	15	10	10	10	32	10	10	10	10	10	10
19 石川	22位	50	10	10	31	10	10	10	10	28	35.5	14	22.5	10	10	23	10	10	10	10	10	10
20 福井	1位	22.5	44	35	50.5	36	40	22.5	74	31	25	34	74	25	64	68	28	36	85	34	10	20
21 静岡	13位	10	10	10	17.5	24	10	10	70	10	29.5	13	22.5	10	10	25	31	17.5	10	10	10	10
22 愛知	4位	10	11	40	34	10	10	10	70	10	34	10	10	10	46	75	10	10	19	36	10	10
23 三重	20位	50	14	10	10	17	10	10	10	10	10	10	10	30	46	15	10	10	19	10	10	10
24 岐阜	17位	10	26	10	17.5	10	49	10	10	17.5	10	31	17.5	10	10	10	31	17.5	10	31	10	10
25 滋賀	35位	10	10	10	10	17	10	10	10	10	10	18	10	10	10	37	10	10	10	10	10	10
26 京都	19位	10	10	40	10	10	34	10	10	10	10	10	25	10	10	19	16	21	10	13	10	12
27 大阪	3位	10	10	15	26.5	10	31	10	10	17.5	23.5	18	10	50	55	10	34	18	88	60.5	31	10
28 兵庫	9位	22.5	10	10	17.5	29	10	40	70	17.5	50.5	24	17.5	10	10	10	10	10	31	10	34	10
29 奈良	30位	10	10	30	10	35	10	10	10	10	10	10	22.5	10	10	10	10	10	58	10	10	13
30 和歌山	36位	10	31	10	10	10	46	10	30	10	10	16	10	10	16	15	10	10	31	16	10	10
31 鳥取	38位	10	10	10	10	15	10	10	10	10	32.5	12	10	10	10	42	28	10	10	10	10	10
32 島根	46位	10	10	10	10	10	10	10	10	10	23.5	10	10	10	10	20	10	10	31	10	10	10
33 岡山	12位	10	10	20	26.5	10	28	10	98	25	10	16	10	10	10	10	10	12.5	10	36	19	10
34 広島	18位	45	14	45	31	15	10	10	10	10	10	11	10	10	10	10	10	10	10	54	10	10
35 山口	31位	40	10	10	10	18	10	10	10	17.5	10	10	10	35	34	23	10	10	10	26	10	10
36 香川	28位	22.5	10	10	10	10	10	10	10	17.5	10	15	10	10	10	27	10	16	10	10	10	10
37 徳島	44位	10	10	15	10	14	10	10	10	10	13	25	10	17.5	10	10	10	10	10	37	10	10
38 愛媛	10位	35	10	10	10	14	13	22.5	30	10	37	10	30	10	10	47	22	12.5	37	10	10	10
39 高知	47位	10	10	10	17.5	10	10	10	10	10	10	10	10	10	10	10	10	10	13	10	10	10
40 福岡	8位	10	29	45	25	13	10	50	54	10	10	13	45	40	16	10	13	12.5	16	26	10	11
41 佐賀	32位	10	10	10	10	16	10	10	10	10	10	12	35	10	22	10	10	10	10	10	10	10
42 長崎	34位	10	10	10	10	12	10	10	10	10	10	10	40	10	46	31	10	12.5	10	10	10	10
43 熊本	27位	35	12	10	17.5	10	10	22.5	10	17.5	10	10	31	10	10	22	10	10	25	20	10	10
44 大分	29位	22.5	10	10	10	10	22	10	30	10	10	18	10	10	10	22	10	18	37	10	10	10
45 宮崎	40位	10	10	10	10	10	10	10	10	10	10	19	10	10	10	46	10	12.5	10	10	10	10
46 鹿児島	16位	40	33	10	10	17	19	35	10	10	50.5	13	28	10	10	45	10	10	10	10	10	10
47 沖縄	42位	10	10	10	10	10	10	10	10	10	10	22	10	10	10	10	10	10	49	10	10	10
合計	830	630	830	686	666	774	650	1046	686	902	794	758	640	902	1170	686	614	902	866	578	506	

◇は、競技開始前。◆は、競技途中。※は、参加得点未加算。無印は、競技終了。

国民体育大会功労者表彰対象者 平成30年

No.	推薦団体	氏名	初参加 大会
1	公益財団法人栃木県体育協会	藤澤 英明	40
2	公益財団法人群馬県スポーツ協会	長谷川 隆一	43
3	公益財団法人千葉県体育協会	御山 昇	36
4	公益財団法人東京都体育協会	平野 稔	8
5	公益財団法人山梨県体育協会	大石 直樹	39
6	公益財団法人新潟県スポーツ協会	大桃 正隆	39
7	公益財団法人長野県体育協会	井出 真一	38
8	公益財団法人石川県体育協会	荷川取 義浩	33
9	公益財団法人福井県スポーツ協会	桑原 義喜	35
10	公益財団法人愛知県体育協会	小川 卓也	35
11		鈴木 覚	38
12	公益財団法人奈良県体育協会	久富 卓郎	38
13	公益財団法人島根県体育協会	磯部 君江	38
14	公益財団法人広島県体育協会	小林 守太	35
15		盛谷 静之	24
16	公益財団法人岡山県体育協会	柏 幸浩	37
17	公益財団法人香川県スポーツ協会	亀井 好弘	42
18	公益財団法人徳島県体育協会	十川 浩幸	36
19	公益財団法人佐賀県体育協会	龍 富貴夫	31
20	公益財団法人鹿児島県体育協会	長命 信一郎	33
21	公益財団法人日本体操協会	佐久間 裕司	43
22	公益財団法人日本相撲連盟	屋田 敏弘	41
23		川口 三郎	43
24	公益財団法人全日本柔道連盟	関根 忍	15
25	公益財団法人全日本なぎなた連盟	田室 美知子	43
26		畠瀬 美佐子	43

※網掛は功労者表彰式出席者(16名)

第73回大会(福井県)における正式競技導入対象競技(種目・種別)の参加実績等

競技	種目等	種別	参加人員						競技 得点	参加状況(実績)				
			内訳			小計		合計		参加人員(選手)			不参加状況	
			監督	選手	県数	監督	選手			県数	人数	参加率		
水泳	オープンウォータースイミング	男子 (成年少年共通)	1	1	47	47	47	141	72	44	44	93.6%	男女とも不参加:0県	男子のみ不参加:3県
		女子 (成年少年共通)		1	47					47	45	45		95.7%
ボクシング	フライ級	成年女子	1	1	16	16	16	32	36	12	12	75.0%	ブロック定数より減:3ブロック 北海道ブロック(1→0) 近畿ブロック(3→1) 四国ブロック(1→0)	
バレーボール	ビーチバレーボール	男子 (成年少年共通)	1	2	16	16	32	96	216	16	32	100.0%	なし	
		女子 (成年少年共通)	1	2	16	16	32			16	32	100.0%	なし	
レスリング	フリースタイル <53 ^{kg} 級>	女子 (成年少年共通)	0	1	47	0	47	47	36	44	44	93.6%	不参加:3県	
ウエイト リフティング	スナッチ、クリーン&ジャーク <53 ^{kg} 以下級、58 ^{kg} 級、63 ^{kg} 級>	女子 (成年少年共通)	0	48		0	48	48	216	26	48	100.0%	なし	
自転車	3種目: 【トラック】ケイリン、スクラッチ(個人)、 チームスプリント(1チーム2名/団体)	女子 (成年少年共通)	0	2	47	0	94	94	180	45	83	88.3%	不参加:2県	※1名のみ参加:7県
ラグビー フットボール	7人制	女子 (成年少年共通)	1	10	10	10	100	110	180	10	100	100.0%	なし	

第73回大会(福井県)における2020年オリンピック対策・実行計画に基づく導入競技の参加人数

ブロック	都道府県	オープンウォーター スイミング		ボクシング		ビーチバレーボール				レスリング	ウエイト リフティング		自転車	ラグビー フットボール(※)	
		本大会		ブロック 大会	本大会	ブロック大会		本大会		本大会	ブロック 大会	本大会	本大会	ブロック 大会	本大会
		男子	女子	成年女子	成年女子	男子	女子	男子	女子	女子	女子	女子	女子	女子	女子
北海道	北海道	1	1	0	-	0	0	2	2	0	2	1	2	0	10
東北	青森県	1	1	1	1	2	2	-	-	1	3	-	2	18	17
	岩手県	1	1	1	-	2	2	-	-	1	2	1	2	12	-
	宮城県	1	1	1	-	2	2	2	2	1	3	1	2	10	-
	秋田県	1	1	0	-	2	2	-	-	1	3	-	2	11	-
	山形県	1	1	0	-	2	2	-	-	1	2	1	2	12	-
	福島県	1	1	1	1	2	2	2	2	0	3	1	2	15	-
関東	茨城県	1	1	1	-	2	2	-	-	1	3	3	2	26	-
	栃木県	0	1	1	-	2	2	-	-	1	3	1	1	34	-
	群馬県	1	1	1	-	2	2	-	-	1	3	3	1	20	-
	埼玉県	1	1	1	1	2	2	-	-	1	2	1	2	27	27
	千葉県	1	1	0	-	2	2	2	-	1	3	3	2	35	-
	東京都	1	1	1	-	2	2	2	2	1	2	2	2	21	-
	神奈川県	1	1	1	1	2	2	2	2	1	3	-	2	22	-
山梨県	1	0	1	1	2	2	-	-	1	2	-	1	20	-	
北信越	新潟県	1	1	1	1	2	2	-	2	1	1	-	2	16	16
	長野県	1	1	0	-	2	2	-	-	1	3	-	2	12	-
	富山県	1	1	1	-	2	2	-	-	1	1	1	2	13	-
	石川県	1	1	1	-	2	2	2	2	1	2	2	2	10	-
	福井県	1	1	0	1	0	0	2	2	1	3	3	2	0	14
東海	静岡県	1	1	1	1	2	2	-	-	1	0	-	2	20	-
	愛知県	1	1	1	-	2	2	2	-	1	3	1	2	29	-
	三重県	1	1	1	-	2	2	-	-	1	3	3	2	18	18
	岐阜県	1	1	0	-	2	2	-	2	1	3	1	2	10	-
近畿	滋賀県	1	1	0	-	2	2	-	-	0	3	-	0	12	-
	京都府	1	1	1	1	2	2	2	-	1	3	3	2	15	-
	大阪府	1	1	0	-	2	2	-	2	1	1	-	1	31	31
	兵庫県	1	1	1	-	2	2	2	2	1	3	3	2	32	-
	奈良県	1	1	0	-	2	2	-	-	1	1	-	2	10	-
	和歌山県	1	1	0	-	2	2	-	-	1	1	-	2	0	-
中国	鳥取県	0	1	0	-	2	2	-	-	1	0	-	2	8	-
	島根県	1	1	0	-	2	2	-	-	1	0	-	2	35	-
	岡山県	1	1	1	1	2	2	2	-	1	2	2	2	10	-
	広島県	0	1	1	-	2	2	-	2	1	0	-	2	22	-
	山口県	1	1	0	-	2	2	2	-	1	1	-	1	14	12
四国	香川県	1	1	0	-	2	2	-	-	1	3	2	2	13	-
	徳島県	1	1	0	-	2	2	-	-	1	2	-	1	13	13
	愛媛県	1	1	0	-	2	2	2	2	1	3	2	2	28	-
	高知県	1	1	0	-	2	2	-	-	1	0	-	0	17	-
九州	福岡県	1	1	1	1	2	2	2	2	1	1	1	2	17	17
	佐賀県	1	1	0	-	2	2	2	-	1	0	-	2	14	-
	長崎県	1	1	0	-	2	2	-	-	1	3	-	2	14	-
	熊本県	1	1	1	1	2	2	-	-	1	2	1	2	12	-
	大分県	1	1	0	-	2	2	-	-	1	3	-	2	11	-
	宮崎県	1	0	0	-	2	2	-	-	1	3	2	2	11	-
	鹿児島県	1	1	1	-	2	2	-	2	1	2	-	2	21	-
沖縄県	1	1	0	-	2	2	-	2	1	3	3	1	12	-	
参加人数(合計)		44	45	24	12	90	90	32	32	44	98	48	83	783	175

※ラグビーフットボールについては、予備登録選手を含む。

参加県数	44	45	24	12	45	45	16	16	44	41	26	45	44	10
不参加県数	3	2	23	4	2	2	0	0	3	6	0	2	3	0

第73回大会(福井県)における2020年オリンピック対策・実行計画に基づく導入競技
都道府県別・競技別得点一覧(都道府県順)

ブロック	都道府県	オープンウォータースイミング(※)				ボクシング			ビーチバレーボール(※)				レスリング			ウエイトリフティング			自転車			ラグビーフットボール			合計
		天皇杯得点		皇后杯得点		皇后杯得点			天皇杯得点		皇后杯得点		皇后杯得点			皇后杯得点			皇后杯得点						
		合計	競技得点		競技得点	合計	参加得点	競技得点	合計	競技得点		競技得点	合計	参加得点	競技得点	合計	参加得点	競技得点	合計	参加得点	競技得点	合計	参加得点	競技得点	
	男子	女子	女子			女子		男子	女子	女子			女子			女子			女子			女子			女子
北海道	北海道	4	0	4	4	0	0	0	0	0	0	0	0	0	0	10	10	0	13	10	3	10	10	0	37
東北	青森県	0	0	0	0	10	10	0	0	0	0	0	10	10	0	10	10	0	10	10	0	17.5	10	7.5	57.5
	岩手県	0	0	0	0	10	10	0	0	0	0	0	10	10	0	10	10	0	10	10	0	10	10	0	50
	宮城県	0	0	0	0	10	10	0	0	0	0	0	10	10	0	10	10	0	10	10	0	10	10	0	50
	秋田県	0	0	0	0	0	0	0	0	0	0	0	12.5	10	2.5	10	10	0	10	10	0	10	10	0	42.5
	山形県	0	0	0	0	0	0	0	0	0	0	0	10	10	0	13	10	3	10	10	0	10	10	0	43
	福島県	0	0	0	0	10	10	0	10.5	10.5	0	0	0	0	0	0	10	10	0	10	10	0	10	10	0
関東	茨城県	2	0	2	2	10	10	0	0	0	0	0	10	10	0	26	10	16	10	10	0	10	10	0	68
	栃木県	0	0	0	0	10	10	0	0	0	0	0	12.5	10	2.5	10	10	0	10	10	0	10	10	0	52.5
	群馬県	6	0	6	6	10	10	0	0	0	0	0	10	10	0	23	10	13	10	10	0	10	10	0	69
	埼玉県	8	8	0	0	15.5	10	5.5	0	0	0	0	12.5	10	2.5	14	10	4	17	10	7	45	10	35	112
	千葉県	0	0	0	0	0	0	0	21	21	0	0	15.5	10	5.5	42	10	32	20	10	10	10	10	0	108.5
	東京都	8	1	7	7	10	10	0	36	18	18	18	10	10	0	10	10	0	40	10	30	10	10	0	124
	神奈川県	3	3	0	0	15.5	10	5.5	24	0	24	24	10	10	0	10	10	0	16	10	6	10	10	0	88.5
	山梨県	0	0	0	0	12.5	10	2.5	0	0	0	0	10	10	0	10	10	0	10	10	0	10	10	0	52.5
北信越	新潟県	0	0	0	0	12.5	10	2.5	4.5	0	4.5	4.5	10	10	0	0	0	0	10	10	0	10	10	0	47
	長野県	0	0	0	0	0	0	0	0	0	0	0	10	10	0	10	10	0	10	10	0	10	10	0	40
	富山県	0	0	0	0	0	0	0	0	0	0	0	10	10	0	16	10	6	10	10	0	10	10	0	46
	石川県	0	0	0	0	10	10	0	0	0	0	0	10	10	0	10	10	0	10	10	0	10	10	0	50
	福井県	5	5	0	0	12.5	10	2.5	25.5	4.5	21	21	18	10	8	22	10	12	44	10	34	25	10	15	152
東海	静岡県	0	0	0	0	18	10	8	0	0	0	0	15.5	10	5.5	0	0	0	10	10	0	10	10	0	53.5
	愛知県	8	0	8	8	10	10	0	0	0	0	0	10	10	0	14	10	4	11	10	1	10	10	0	63
	三重県	2	2	0	0	10	10	0	0	0	0	0	10	10	0	25	10	15	14	10	4	30	10	20	91
	岐阜県	0	0	0	0	0	0	0	0	0	0	0	10	10	0	20	10	10	26	10	16	10	10	0	66
近畿	滋賀県	0	0	0	0	0	0	0	0	0	0	0	0	0	0	10	10	0	0	0	0	10	10	0	20
	京都府	1	0	1	1	10	10	0	15	15	0	0	17	10	7	19	10	9	10	10	0	10	10	0	82
	大阪府	11	6	5	5	0	0	0	4.5	0	4.5	4.5	12.5	10	2.5	10	10	0	10	10	0	40	10	30	88
	兵庫県	7	4	3	3	0	0	0	4.5	4.5	0	0	10	10	0	30	10	20	10	10	0	10	10	0	71.5
	奈良県	0	0	0	0	0	0	0	0	0	0	0	10	10	0	10	10	0	10	10	0	10	10	0	40
	和歌山県	7	7	0	0	0	0	0	0	0	0	0	10	10	0	10	10	0	31	10	21	0	0	0	58
中国	鳥取県	0	0	0	0	0	0	0	0	0	0	0	10	10	0	0	0	0	10	10	0	10	10	0	30
	島根県	0	0	0	0	0	0	0	0	0	0	0	10	10	0	0	0	0	10	10	0	10	10	0	30
	岡山県	0	0	0	0	17	10	7	0	0	0	0	10	10	0	18	10	8	10	10	0	10	10	0	65
	広島県	0	0	0	0	10	10	0	10.5	0	10.5	10.5	10	10	0	0	0	0	14	10	4	10	10	0	54.5
	山口県	0	0	0	0	0	0	0	0	0	0	0	10	10	0	10	10	0	10	10	0	35	10	25	65
四国	香川県	0	0	0	0	0	0	0	0	0	0	0	10	10	0	30	10	20	10	10	0	10	10	0	60
	徳島県	0	0	0	0	0	0	0	0	0	0	0	10	10	0	10	10	0	10	10	0	17.5	10	7.5	47.5
	愛媛県	0	0	0	0	0	0	0	34.5	24	10.5	10.5	10	10	0	10	10	0	10	10	0	10	10	0	74.5
	高知県	0	0	0	0	0	0	0	0	0	0	0	10	10	0	0	0	0	0	0	0	10	10	0	20
九州	福岡県	0	0	0	0	10	10	0	10.5	10.5	0	0	10	10	0	20	10	10	29	10	19	50	10	40	129.5
	佐賀県	0	0	0	0	0	0	0	0	0	0	0	10	10	0	0	0	0	10	10	0	10	10	0	30
	長崎県	0	0	0	0	0	0	0	0	0	0	0	10	10	0	10	10	0	10	10	0	10	10	0	40
	熊本県	0	0	0	0	12.5	10	2.5	0	0	0	0	10	10	0	10	10	0	12	10	2	10	10	0	54.5
	大分県	0	0	0	0	0	0	0	0	0	0	0	0	0	0	10	10	0	10	10	0	10	10	0	30
	宮崎県	0	0	0	0	0	0	0	0	0	0	0	10	10	0	10	10	0	10	10	0	10	10	0	40
	鹿児島県	0	0	0	0	10	10	0	0	0	0	0	10	10	0	10	10	0	33	10	23	10	10	0	73
沖縄県	0	0	0	0	0	0	0	0	0	0	0	10	10	0	44	10	34	10	10	0	10	10	0	74	

※オープンウォータースイミング、ビーチバレーボールの参加得点については、同競技の他種目の参加状況により変動することから、本資料では含めていない。

※競技ごとに1~3位の都道府県に網掛けをしている。

第73回大会(福井県)における2020年オリンピック対策・実行計画に基づく導入競技
都道府県別・競技別得点一覧(得点順)

順位	都道府県	オープンウォータースイミング(※)				ボクシング			ビーチバレーボール(※)				レスリング			ウエイトリフティング			自転車			ラグビー・フットボール			合計
		天皇杯得点		皇后杯得点		皇后杯得点			天皇杯得点		皇后杯得点		皇后杯得点			皇后杯得点			皇后杯得点						
		合計	競技得点		競技得点	合計	参加得点	競技得点	合計	競技得点		競技得点	合計	参加得点	競技得点	合計	参加得点	競技得点	合計	参加得点	競技得点	合計	参加得点	競技得点	
			男子	女子	女子					男子	女子														
1	福井県	5	5	0	0	12.5	10	2.5	25.5	4.5	21	21	18	10	8	22	10	12	44	10	34	25	10	15	152
2	福岡県	0	0	0	0	10	10	0	10.5	10.5	0	0	10	10	0	20	10	10	29	10	19	50	10	40	129.5
3	東京都	8	1	7	7	10	10	0	36	18	18	18	10	10	0	10	10	0	40	10	30	10	10	0	124
4	埼玉県	8	8	0	0	15.5	10	5.5	0	0	0	0	12.5	10	2.5	14	10	4	17	10	7	45	10	35	112
5	千葉県	0	0	0	0	0	0	0	21	21	0	0	15.5	10	5.5	42	10	32	20	10	10	10	10	0	108.5
6	三重県	2	2	0	0	10	10	0	0	0	0	0	10	10	0	25	10	15	14	10	4	30	10	20	91
7	神奈川県	3	3	0	0	15.5	10	5.5	24	0	24	24	10	10	0	10	10	0	16	10	6	10	10	0	88.5
8	大阪府	11	6	5	5	0	0	0	4.5	0	4.5	4.5	12.5	10	2.5	10	10	0	10	10	0	40	10	30	88
9	京都府	1	0	1	1	10	10	0	15	15	0	0	17	10	7	19	10	9	10	10	0	10	10	0	82
10	愛媛県	0	0	0	0	0	0	0	34.5	24	10.5	10.5	10	10	0	10	10	0	10	10	0	10	10	0	74.5
11	沖縄県	0	0	0	0	0	0	0	0	0	0	0	10	10	0	44	10	34	10	10	0	10	10	0	74
12	鹿児島県	0	0	0	0	10	10	0	0	0	0	0	10	10	0	10	10	0	33	10	23	10	10	0	73
13	兵庫県	7	4	3	3	0	0	0	4.5	4.5	0	0	10	10	0	30	10	20	10	10	0	10	10	0	71.5
14	群馬県	6	0	6	6	10	10	0	0	0	0	0	10	10	0	23	10	13	10	10	0	10	10	0	69
15	茨城県	2	0	2	2	10	10	0	0	0	0	0	10	10	0	26	10	16	10	10	0	10	10	0	68
16	岐阜県	0	0	0	0	0	0	0	0	0	0	0	10	10	0	20	10	10	26	10	16	10	10	0	66
17	岡山県	0	0	0	0	17	10	7	0	0	0	0	10	10	0	18	10	8	10	10	0	10	10	0	65
18	山口県	0	0	0	0	0	0	0	0	0	0	0	10	10	0	10	10	0	10	10	0	35	10	25	65
19	愛知県	8	0	8	8	10	10	0	0	0	0	0	10	10	0	14	10	4	11	10	1	10	10	0	63
20	香川県	0	0	0	0	0	0	0	0	0	0	0	10	10	0	30	10	20	10	10	0	10	10	0	60
21	和歌山県	7	7	0	0	0	0	0	0	0	0	0	10	10	0	10	10	0	31	10	21	0	0	0	58
22	青森県	0	0	0	0	10	10	0	0	0	0	0	10	10	0	10	10	0	10	10	0	17.5	10	7.5	57.5
23	広島県	0	0	0	0	10	10	0	10.5	0	10.5	10.5	10	10	0	0	0	0	14	10	4	10	10	0	54.5
24	熊本県	0	0	0	0	12.5	10	2.5	0	0	0	0	10	10	0	10	10	0	12	10	2	10	10	0	54.5
25	静岡県	0	0	0	0	18	10	8	0	0	0	0	15.5	10	5.5	0	0	0	10	10	0	10	10	0	53.5
26	栃木県	0	0	0	0	10	10	0	0	0	0	0	12.5	10	2.5	10	10	0	10	10	0	10	10	0	52.5
27	山梨県	0	0	0	0	12.5	10	2.5	0	0	0	0	10	10	0	10	10	0	10	10	0	10	10	0	52.5
28	福島県	0	0	0	0	10	10	0	10.5	10.5	0	0	0	0	0	10	10	0	10	10	0	10	10	0	50.5
29	岩手県	0	0	0	0	10	10	0	0	0	0	0	10	10	0	10	10	0	10	10	0	10	10	0	50
30	宮城県	0	0	0	0	10	10	0	0	0	0	0	10	10	0	10	10	0	10	10	0	10	10	0	50
31	石川県	0	0	0	0	10	10	0	0	0	0	0	10	10	0	10	10	0	10	10	0	10	10	0	50
32	徳島県	0	0	0	0	0	0	0	0	0	0	0	10	10	0	10	10	0	10	10	0	17.5	10	7.5	47.5
33	新潟県	0	0	0	0	12.5	10	2.5	4.5	0	4.5	4.5	10	10	0	0	0	0	10	10	0	10	10	0	47
34	富山県	0	0	0	0	0	0	0	0	0	0	0	10	10	0	16	10	6	10	10	0	10	10	0	46
35	山形県	0	0	0	0	0	0	0	0	0	0	0	10	10	0	13	10	3	10	10	0	10	10	0	43
36	秋田県	0	0	0	0	0	0	0	0	0	0	0	12.5	10	2.5	10	10	0	10	10	0	10	10	0	42.5
37	長野県	0	0	0	0	0	0	0	0	0	0	0	10	10	0	10	10	0	10	10	0	10	10	0	40
38	奈良県	0	0	0	0	0	0	0	0	0	0	0	10	10	0	10	10	0	10	10	0	10	10	0	40
39	長崎県	0	0	0	0	0	0	0	0	0	0	0	10	10	0	10	10	0	10	10	0	10	10	0	40
40	宮崎県	0	0	0	0	0	0	0	0	0	0	0	10	10	0	10	10	0	10	10	0	10	10	0	40
41	北海道	4	0	4	4	0	0	0	0	0	0	0	0	0	0	10	10	0	13	10	3	10	10	0	37
42	鳥取県	0	0	0	0	0	0	0	0	0	0	0	10	10	0	0	0	0	10	10	0	10	10	0	30
43	島根県	0	0	0	0	0	0	0	0	0	0	0	10	10	0	0	0	0	10	10	0	10	10	0	30
44	佐賀県	0	0	0	0	0	0	0	0	0	0	0	10	10	0	0	0	0	10	10	0	10	10	0	30
45	大分県	0	0	0	0	0	0	0	0	0	0	0	0	0	0	10	10	0	10	10	0	10	10	0	30
46	滋賀県	0	0	0	0	0	0	0	0	0	0	0	0	0	0	10	10	0	0	0	0	10	10	0	20
47	高知県	0	0	0	0	0	0	0	0	0	0	0	10	10	0	0	0	0	0	0	0	10	10	0	20

※オープンウォータースイミング、ビーチバレーボールの参加得点については、同競技の他種目の参加状況により変動することから、本資料では含めていない。

※競技ごとに1~3位の都道府県に網掛けをしている。

「国民体育大会における2020年オリンピック対策・実行計画」に基づく正式競技導入対象競技(種目・種別)の参加実績の比較

競技	種目等	種別	第71回大会参加状況(実績)			第72回大会参加状況(実績)			第73回大会参加状況(実績)			第72回大会からの増減		
			参加人員(選手)			参加人員(選手)			参加人員(選手)			参加人員(選手)		
			県数	人数	参加率	県数	人数	参加率	県数	人数	参加率	県数	人数	参加率
水泳	オープンウォータースイミング	男子 (成年少年共通)	39	39	83.0%	44	44	93.6%	44	44	93.6%	0	0	0.0%
		女子 (成年少年共通)	40	40	85.1%	42	42	89.4%	45	45	95.7%	3	3	6.4%
ボクシング	フライ級	成年女子	13	13	81.3%	15	15	93.8%	12	12	75.0%	-3	-3	-18.8%
バレーボール	ビーチバレーボール	男子 (成年少年共通)	未実施			16	32	100.0%	16	32	100.0%	-	-	-
		女子 (成年少年共通)				16	32	100.0%	16	32	100.0%	-	-	-
レスリング	フリースタイル <53 ^{kg} 級>	女子 (成年少年共通)	45	45	95.7%	45	45	95.7%	44	44	93.6%	-1	-1	-2.1%
ウエイト リフティング	スナッチ、クリーン&ジャーク <53 ^{kg} 以下級、63 ^{kg} 以下級>	女子 (成年少年共通)	21	32	100.0%	24	32	100.0%	26	48	100.0%	2	16	0.0%
自転車	3種目: 【トラック】ケイリン、スクラッチ(個人)、 チームスプリント(1チーム2名/団体)	女子 (成年少年共通)	43	78	83.0%	43	79	84.0%	45	83	88.3%	2	4	4.3%
ラグビー フットボール	7人制	女子 (成年少年共通)	10	100	100.0%	10	100	100.0%	10	100	100.0%	0	0	0.0%

第 74 回国民体育大会冬季大会（北海道）の冠称

「天皇陛下御在位 30 年記念」

<趣旨>

天皇陛下が平成 31 年 1 月 7 日に御在位 30 年を迎えられることから、国では、平成 31 年 2 月 24 日に内閣が記念式典を行うとともに、各機関・団体が実施する事業を慶祝行事と位置付ける取組みがなされている。

国民体育大会は、毎年、天皇陛下をはじめ皇族の方々の御臨席を賜っている国民的行事であることから、慶祝行事として位置づけ、「天皇陛下御在位 30 年記念」の冠称を付与する。

第74回国民体育大会冬季大会 実施競技におけるトップアスリート特例措置対象選手一覧

平成30年12月13日現在

No.	競技名	対象区分				第74回冬季大会 対象者数	開催基準要項 参加人員(参考)	第73回冬季大会 対象者数
		①	②	③	④			
1	スキー		○			79名	1,660名以内	77名
2	スケート	○	○	○	○	141名	858名以内	119名
3	アイスホッケー	【対象者なし】				—	663名	【対象者なし】
		対象者総計				220名	3,181名	196名

対象区分:①直近のオリンピック競技大会参加者

②JOCオリンピック強化指定選手

③国内ランキング上位10位以内

④中央競技団体強化指定選手

トップアスリートの国民体育大会参加資格の特例措置

我が国の競技力向上を支援する観点より、一定の競技力を有する選手に対して、「トップアスリートの国民体育大会参加資格の特例措置（以下「本特例」という。）」を下記のとおり定める。

1. 特例の対象となる選手

本特例の対象となる選手は、下記の条件のいずれかを満たす者とする。

- 1) 大会開催の直前に開催されたオリンピック競技大会（冬季競技はオリンピック冬季競技大会）に参加した者。
- 2) 大会開催年の4月30日（冬季大会は前年10月31日）時点で、下記のいずれかに該当し、各中央競技団体が本特例の対象として認めた者。
 - (1) JOC オリンピック強化指定選手
 - (2) 各競技（種目）における国内ランキング上位10位以内の者
 - (3) 中央競技団体が定めた強化指定選手

※ 強化指定ランクについては、各競技における全日本選手権大会入賞レベル以上のカテゴリーを対象とする。

2. 特例の内容

1) 予選会の免除

本特例の対象となる選手については、都道府県予選会及びブロック大会を経ずに国民体育大会本大会に参加することができるものとする。ただし、ブロック大会実施競技種目・種別においては、当該都道府県代表選手又はチームがブロック大会に参加し、本大会参加枠を獲得している場合とする。

2) 資格要件（日数要件の緩和）

本特例の対象となる選手が所属都道府県として「居住地を示す現住所」又は「勤務地」を選択する場合は、日数に関する要件を定めないこととし、以下のとおりとする。

(1) 居住地を示す現住所

次の要件をいずれも満たすものとする。

- ① 当該大会開催年の4月30日以前（冬季大会はこの前年同日）から大会終了時まで引き続き、住民票記載の住所に存する都道府県において生活している実態があり、当該都道府県以外（海外を含む）において生活している実態がないこと。

なお、生活の実態については、下記要件により判断する。

1. 自ら所有する住居、又は自らの名義で住居を賃借していること
2. 当該住居に生計を一にする家族と共に住んでいること
3. 当該住居の水道光熱費など費用を自ら負担していること
4. 当該住居に主要な家財道具が存すること

- ② 合宿、試合等により当該都道府県外で活動を行う場合、当該都道府県を移動の起点としていること。

(2) 勤務地

次の要件をいずれも満たすものとする。

- ① 当該大会開催年の4月30日以前（冬季大会はこの前年同日）から大会終了時まで引き続き、雇用主と雇用契約を締結した上で、当該都道府県内に存する雇用主の会社や事業所等に現実に通勤し、勤務していること。
- ② 当該都道府県内で、競技普及活動等の事業に参加すること。

3. 国内移動選手の制限

本特例の対象となる選手の国内移動選手の制限については、国民体育大会開催基準要項細則第3項-(1)-1)-③の通りとする。

4. 特例の適用に係る手続き

- 1) 正式競技実施中央競技団体は、当該大会開催年の4月30日（冬季大会は前年10月31日）現在における「1. 特例の対象となる選手」の氏名等を別に定める様式により、公益財団法人日本スポーツ協会宛に提出する。
- 2) 公益財団法人日本スポーツ協会は、「国民体育大会参加申込システム」内にて、特例対象選手一覧を公表する。
- 3) 参加都道府県体育(スポーツ)協会は本特例活用者を別に定める様式により、当該大会実施要項で定めた参加申込み締切り期日までに、公益財団法人日本スポーツ協会宛に提出する。

5. その他

本特例に定めのない事項については、必要に応じ国民体育大会委員会において協議するものとする。

附則

本特例は、平成23年12月15日に制定し、第67回本大会より施行する。

本特例は、平成26年5月15日に改定し、第69回本大会より施行する。

本特例は、平成29年6月16日に改定し、第73回より施行する。

本特例は、平成30年4月1日に改定し、同日より施行する。

第74回国民体育大会冬季大会スキー競技会（北海道）における
イベント事業

平成30年12月13日

実施内容	実施日時	実施会場	参加者
フリースタイルスキー・ モーグル種目	平成31年 2月14日(木) ～17日(日)	札幌市 さっぽろばんけい スキー場	各都道府県チーム 計175名
スノーボード・ ジャイアントスラローム種目	平成31年 2月23日(土) ～24日(日)	札幌市 さっぽろばんけい スキー場	男女150名

第74回国民体育大会冬季大会 協賛社一覧

平成30年12月現在

■国体パートナー（H30年度協賛企業）

企業・法人名	備考（協賛カテゴリー）
アシックスジャパン株式会社	スポーツ用品並びにスポーツ用具
大塚製薬株式会社	清涼飲料水（アルコール飲料を除く）
ミズノ株式会社	スポーツ用品並びにスポーツ用具
三井住友海上火災保険株式会社	損害保険
株式会社ローソン	コンビニエンスストア

■冬季国体パートナー（スキー）

企業・法人名	備考（協賛カテゴリー）
株式会社北海道新聞社	

■ゼッケンスポンサー

企業・法人名	対象種目	備考（業種）
株式会社北海道新聞社	<ul style="list-style-type: none"> ・ジャイアントスラローム ・クロスカントリー ・クロスカントリーリレー ・スペシャルジャンプ ・コンバインド（ジャンプ・クロカン） 	

※全種目で100万円（税別）

第74回国民体育大会冬季大会アイスホッケー競技会 放送・映像配信予定

【正式競技】

2018/12/13

媒体	競技名	日程	実施主体	形態	備考
インターネット	アイスホッケー	2月1日(金)～3日(日) (準々決勝～決勝)	北海道実行委員会 釧路市実行委員会	生中継	日本製紙アイスアリーナの試合 をインターネット上で無料配信

第74回国民体育大会冬季大会 協賛社一覧

平成30年12月現在

■国体パートナー（H30年度協賛企業）

企業・法人名	備考（協賛カテゴリー）
アシックスジャパン株式会社	スポーツ用品並びにスポーツ用具
大塚製薬株式会社	清涼飲料水（アルコール飲料を除く）
ミズノ株式会社	スポーツ用品並びにスポーツ用具
三井住友海上火災保険株式会社	損害保険
株式会社ローソン	コンビニエンスストア

■冬季国体パートナー（スキー）

企業・法人名	備考（協賛カテゴリー）
株式会社北海道新聞社	新聞発行業

■ゼッケンスポンサー

企業・法人名	対象種目	備考（業種）
株式会社北海道新聞社	<ul style="list-style-type: none"> ・ジャイアントスラローム ・クロスカントリー ・クロスカントリーリレー ・スペシャルジャンプ ・コンバインド（ジャンプ・クロカン） 	新聞発行業

第74回 国民体育大会冬季大会 国体パートナープログラム 看板掲出実施計画書

イランカラップテくしろさっぽる国体

初稿 2018年11月15日
第2稿 2018年12月07日

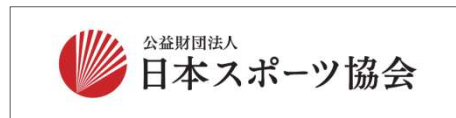


設置会場一覧

会場 No.	競技名	会場名	日程														種別	市町村	分類・サイズ	枚 数	看板素材	設置場所	設置方法	特記事項
			日付	1月					2月															
				30 水	31 木	1 金	2 土	3 日	14 木	15 金	16 土	17 日												
1	スケート競技会・ アイスホッケー競技会/ 開始式・表彰式	コーチャンフォー釧路文化ホール (釧路市民文化会館)	大ホール： 開始式：1月30日	●												-	B W1,800×H450	5	木枠/化繊布	ステージタイトル下部	バトンから吊	開始式 ※開始式 終了後撤去。 表彰式前日 再設置。		
			小ホール： 表彰式：2月3日				●									-	D W1,200×H2,400	2	木枠/化繊布	ステージ両袖	自立			
2	スピードスケート	釧路市柳町スピードスケート場	1月31日～2月3日		●	●	●								全種別	B 2,800×H700	28	化繊布	各コーナー	防護マットに取付	4ヶ所×各7枚			
																E 1,800×H2,100	1	スチレン	階段下	自立	インタビューボード			
																E 5,400×H2,400	1	木枠/化繊布	大会実施本部前	自立	表彰ボード			
3	フィギュアスケート	釧路市春採アイスアリーナ	1月30日～2月2日	●			●								全種別	B 2,400×H600	7	スチレン	時計側透明ボード上部	ボードに貼付				
4	ショートトラック	釧路市春採アイスアリーナ	2月2日～3日				●	●							全種別	E W1,800×H2,400	1	木枠/化繊布	一般観覧者出入口付近	自立	インタビュー ボード			
																E W4,500×H2,400	1	木枠/化繊布	一般観覧者出入口付近	自立	表彰ボード			
5	アイスホッケー	日本製紙アイスアリーナ (釧路アイスアリーナ)	1月30日～2月3日	●				●							全種別	B W 2,400×H600	6	シール	南側ゴール両脇	フェンスに貼付	赤ラインは 隠さない			
6	アイスホッケー	釧路市柳町アイスホッケー場	1月30日～2月3日	●				●							全種別	B 2,400×H600	6	シール	南側ゴール向かって右側 北側ゴール向かって左側	フェンスに貼付	3枚ずつ。 赤ラインは隠さない			
7	スキー競技会/開始式	札幌文化芸術劇場	2月14日							●					-	B W1,800×H450	6	木枠/化繊布	ステージタイトル下部	バトンから吊				
																D W1,200×H2,400	2	木枠/化繊布	3～4階エスカレーター付近	自立				
8	スキー競技会/表彰式	北海道立道民活動センター	2月17日												-	D W1,200×H2,400	2	木枠/化繊布	ステージタイトル両脇	バトンから吊				
																D W900×H1,800	2	木枠/化繊布	受付付近	自立				
9	ジャイアントスラローム	サッポロティネ	2月15日～17日												全種別	B 2,800×H700	8	化繊布	【A案】フィニッシュライン	防護ネットに取付				
																E 5,400×H2,700	1	木枠/化繊布	【B案】フィニッシュ手前	防護ネットに取付				
																			種目別表彰式会場	自立				
10	スペシャルジャンプ/ コンバインドジャンプ	宮の森ジャンプ競技場	2月14日～16日							●		●				B 2,800×H700	8	化繊布	マテリアルコントロール前	自立				
																B 1,800×H450	8	化繊布	運営本部2階手摺	手摺に取付				
																E 5,400×H2,700	1	木枠/化繊布	プレスハウス付近	自立				
11	クロスカントリー/ コンバインドクロスカントリー	白旗山競技場	2月15日～17日													B 2,800×H700	8	化繊布	フィニッシュ手前	防護ネットに取付				
																B 1,800×H450	8	化繊布	更衣室・トイレの屋根	手摺に取付				
																E 5,400×H2,700	1	木枠/化繊布	運営本部付近	自立				

看板デザイン一覧(1)

■ B_W1,800 × H450 / W2,400 × H600 / W2,800 × H700mm



※スキー競技のみ使用

■ D_W1,200 × H2,400 / W900 × H1,800

【共通使用】



【スケート競技のみ使用】



【スキー競技のみ使用】



看板デザイナー一覧(2)

【スケート競技】

■ E_W5,400 × H2,400mm



■ E_W1,800 × H2,100mm



■ E_W1,800 × H2,100mm



■ E_W1,800 × H2,400mm



【スキー競技】

■ E_W5,400 × H2,700mm



■ E_W5,400 × H2,700mm



■ E_W5,400 × H2,700mm





日程	種別	市町村	分類・サイズ	枚数	看板素材	設置場所	設置方法	特記事項	
開始式: 1月30日 表彰式: 2月3日	-	釧路市	【開始】B W1,800 × H450	5	木枠/化繊布	ステージタイトル下部	バトンから吊	開始式 表彰式	※開始式 終了後撤去。 表彰式前日 再設置。
			【開始】D W1,200 × H2,400	2	木枠/化繊布	ステージ両袖	自立		
			【開・表】B W2,400 × H600	7	化繊布	エントランス2階手摺	手摺から吊		
			【表彰】D W1,200 × H2,400	2	木枠/化繊布	ステージ両袖	自立		

看板デザイン

B

大塚製薬
三井住友海上
MS&AD INSURANCE GROUP
日本スポーツ協会

私たちは、
国体パートナーです。

D

国体パートナー
大塚製薬
三井住友海上
MS&AD INSURANCE GROUP
LAWSON

国民体育大会冬季大会
参加団体
JAPAN SPORT
COUNCIL
スポーツクラブ
BIG
日本スポーツ協会

看板展開案

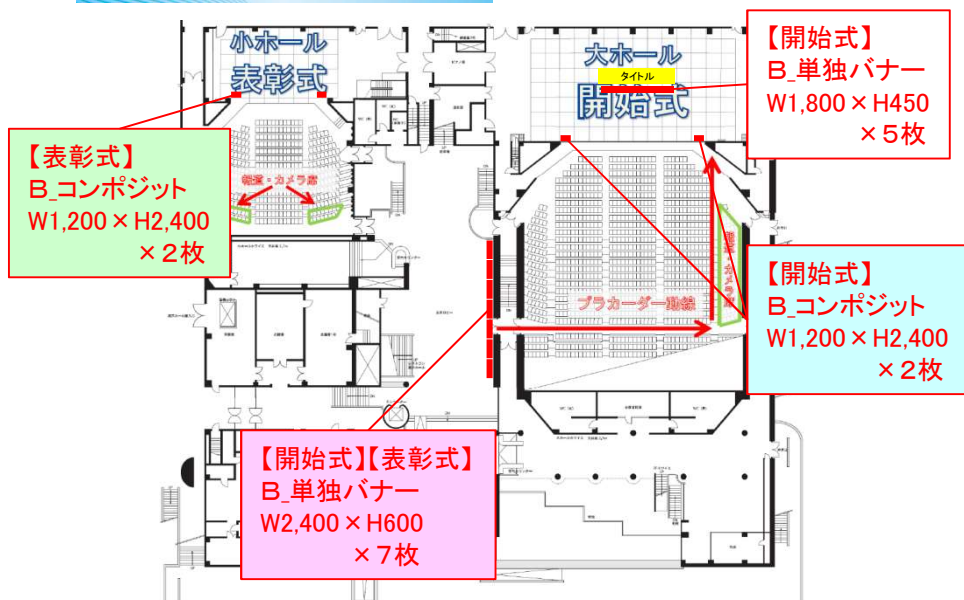


【開始式会場】



【表彰式会場】

会場レイアウト



日程	種別	市町村	分類・サイズ	枚数	看板素材	設置場所	設置方法	特記事項
1月31日～2月3日	全種別	釧路市	B 2,800 × H700	7	化繊布	第1コーナー	防護マットに取付	
			B 2,800 × H700	7	化繊布	第2コーナー	防護マットに取付	
			B 2,800 × H700	7	化繊布	第3コーナー	防護マットに取付	
			B 2,800 × H700	7	化繊布	第4コーナー	防護マットに取付	
			E 1,800 × H2,100	1	スチレン	観覧席付近階段下	自立	インタビューボード
			E 5,400 × H2,400	1	木枠/化繊布	大会実施本部	自立	表彰ボード

看板デザイン

B



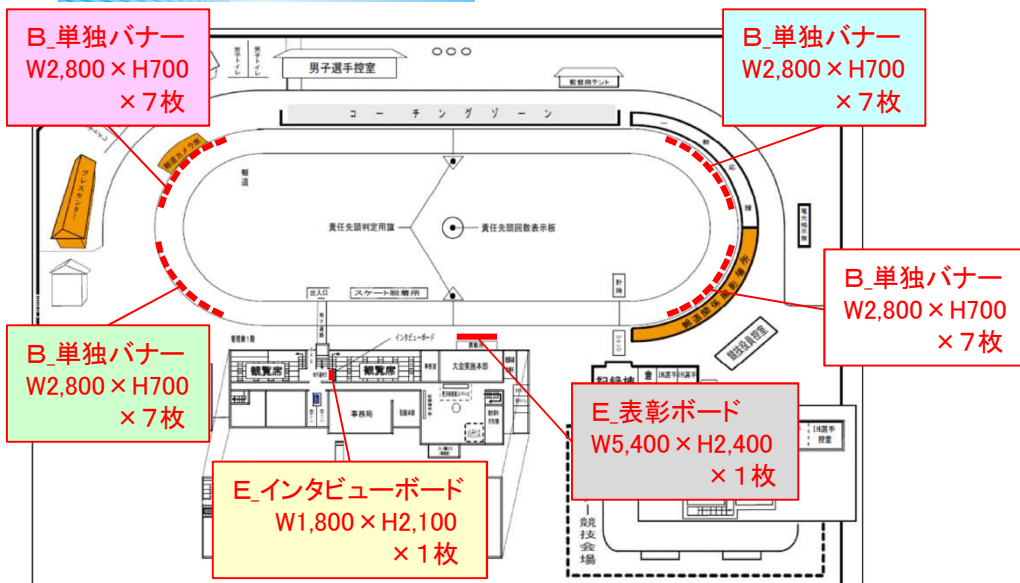
私たちは、
国体パートナーです。

看板展開案

E




会場レイアウト



日程	種別	市町村	分類・サイズ	枚数	看板素材	設置場所	設置方法	特記事項
1月30日～2月2日	全種別	釧路市	B W2,400 × H600	7	スチレン	時計側透明ボード上部	ボードに貼付	
			E W1,800 × H2,400	1	木枠/化繊布	一般観覧者出入口付近	自立	インタビューボード
			E W4,500 × H2,400	1	木枠/化繊布	一般観覧者出入口付近	自立	表彰ボード

看板デザイン

B

三井住友海上
MS&AD INSURANCE GROUP

大塚製薬
公益財団法人 日本スポーツ協会

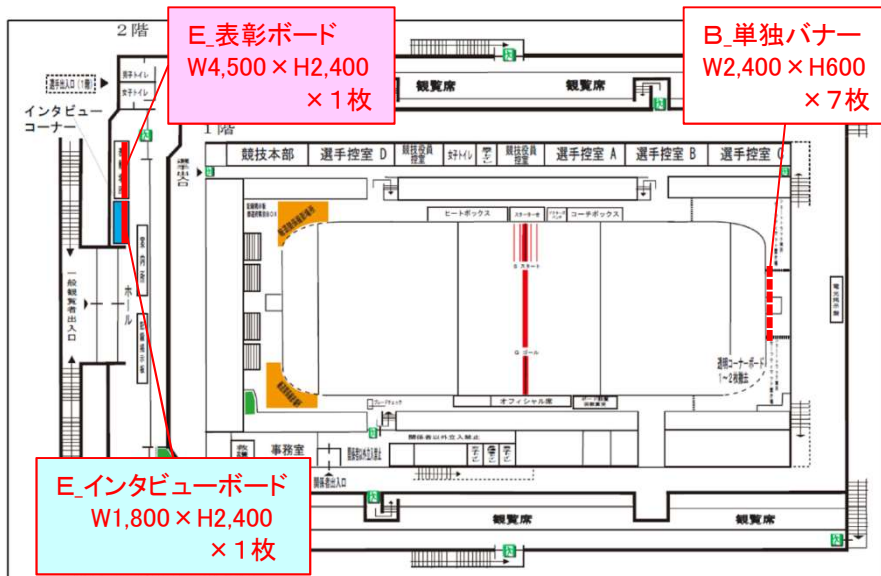
私たちは、
国体パートナーです。

看板展開案

E



会場レイアウト



日程	種別	市町村	分類・サイズ	枚数	看板素材	設置場所	設置方法	特記事項
2月2日～3日	全種別	釧路市	B W2,400 × H600	7	スチレン	時計側透明ボード上部	ボードに貼付	
			E W1,800 × H2,400	1	木枠/化繊布	一般観覧者出入口付近	自立	インタビューボード
			E W4,500 × H2,400	1	木枠/化繊布	一般観覧者出入口付近	自立	表彰ボード

看板デザイン

B



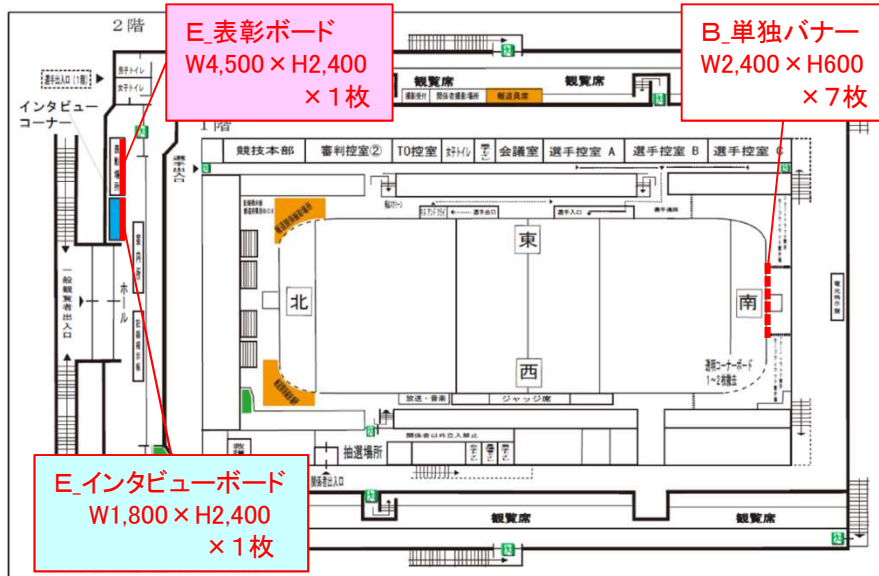
E



看板展開案



会場レイアウト



日程	種別	市町村	分類・サイズ	枚数	看板素材	設置場所	設置方法	特記事項
1月30日~2月3日 日	全種別	釧路市	B 2,400 × H600	3	シール	南側ゴール向かって左側	フェンスに貼付	赤ラインは隠さない
			B 2,400 × H600	3	シール	南側ゴール向かって右側	フェンスに貼付	

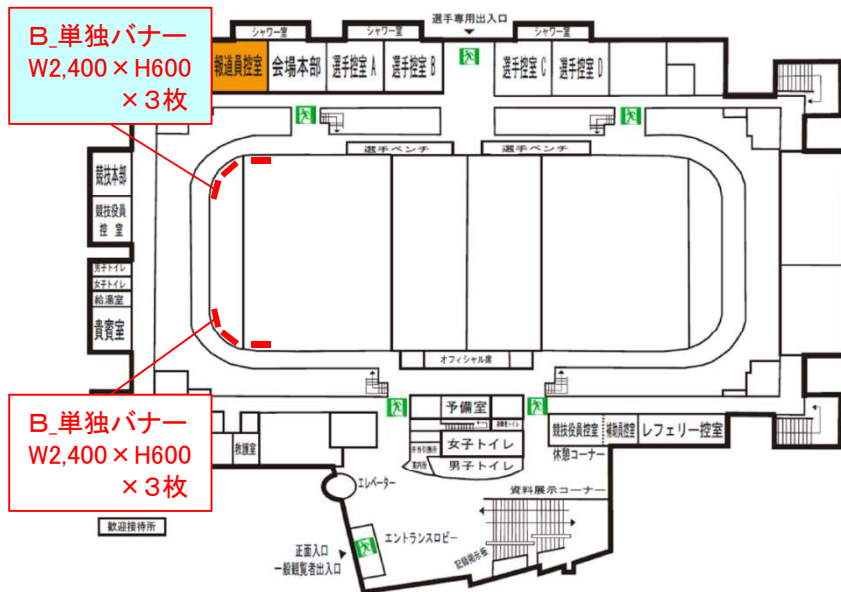
看板デザイン



看板展開案



会場レイアウト



日程	種別	市町村	分類・サイズ	枚数	看板素材	設置場所	設置方法	特記事項
1月30日～2月3日 日	全種別	釧路市	B 2,400 × H600	3	シール	南側ゴール向かって右側	フェンスに貼付	赤ラインは隠さない
			B 2,400 × H600	3	シール	北側ゴール向かって左側	フェンスに貼付	赤ラインは隠さない

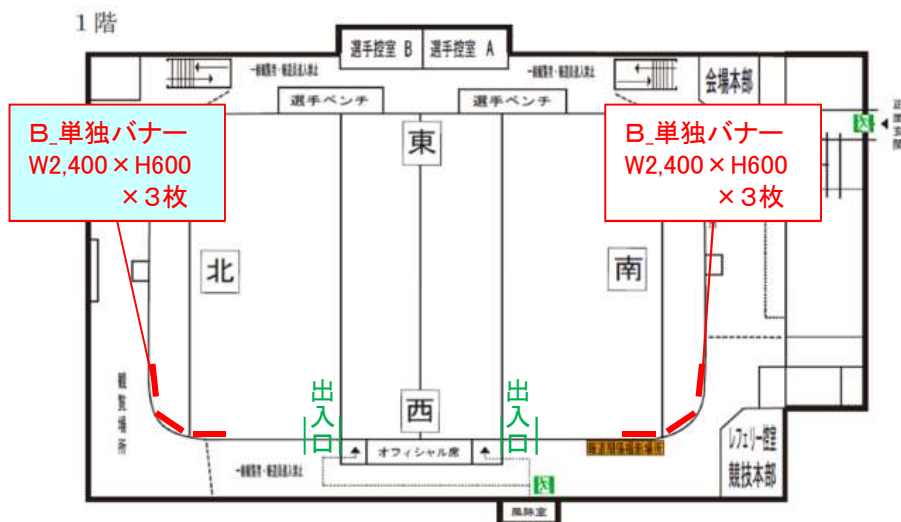
看板デザイン



看板展開案



会場レイアウト



日程	種別	市町村	分類・サイズ	枚数	看板素材	設置場所	設置方法	特記事項
2月14日	-	札幌市	B W1,800×H450	6	木枠/化繊布	ステージタイトル下部	バトンから吊	
			D W1,200×H2,400	2	木枠/化繊布	3~4階エスカレーター付近	自立	

看板デザイン

B

大塚製薬
三井住友海上
MS&AD INSURANCE GROUP
北海道新聞

D

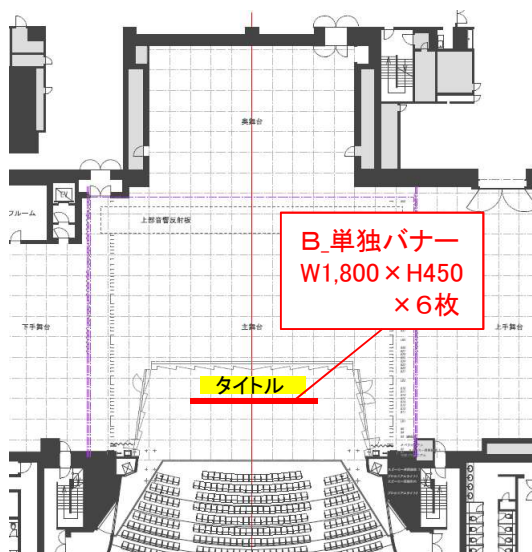
国体パートナー
大塚製薬
三井住友海上
MS&AD INSURANCE GROUP
LAWSON

国民体育大会冬季大会
助成団体
JAPAN SPORT COUNCIL
スポーツKJ
BIG
冬季国体パートナー(スキー)
北海道新聞
日本スポーツ協会

看板展開案



会場レイアウト



日程	種別	市町村	分類・サイズ	枚数	看板素材	設置場所	設置方法	特記事項
2月17日	全種別	札幌市	D W1,200 × H2,400	2	木枠/化繊布	ステージタイトル両脇	バトンから吊	
			D W900 × H1,800	2	木枠/化繊布	受付付近	自立	


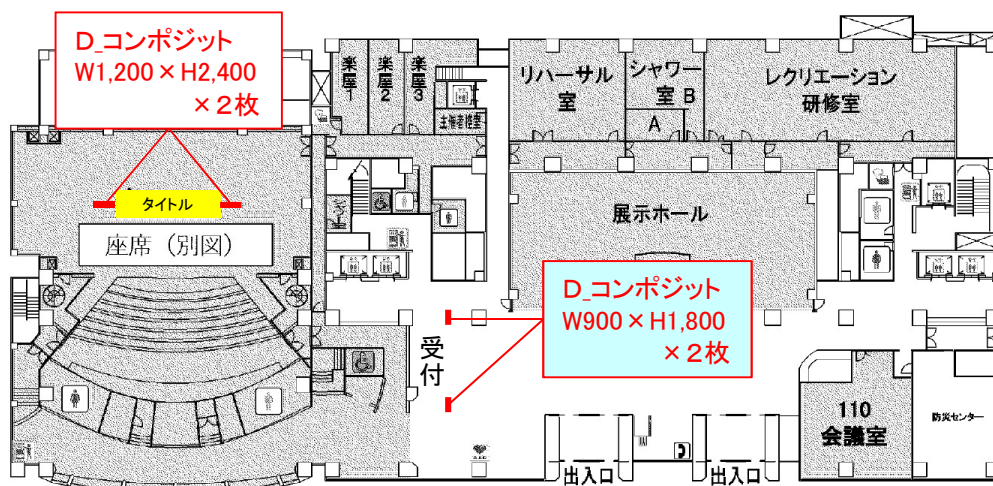
看板デザイン



看板展開案



会場レイアウト



日程	種別	市町村	分類・サイズ	枚数	看板素材	設置場所	設置方法	特記事項
2月15日～17日	全種別	札幌市	【A案】B W2,800×H700	8	化繊布	フィニッシュライン横	防護ネットに取付	
			【B案】B W2,800×H700	8	化繊布	フィニッシュ手前	防護ネットに取付	
			E W5,400×H2700	1	木枠/化繊布	種目別表彰式会場	自立	

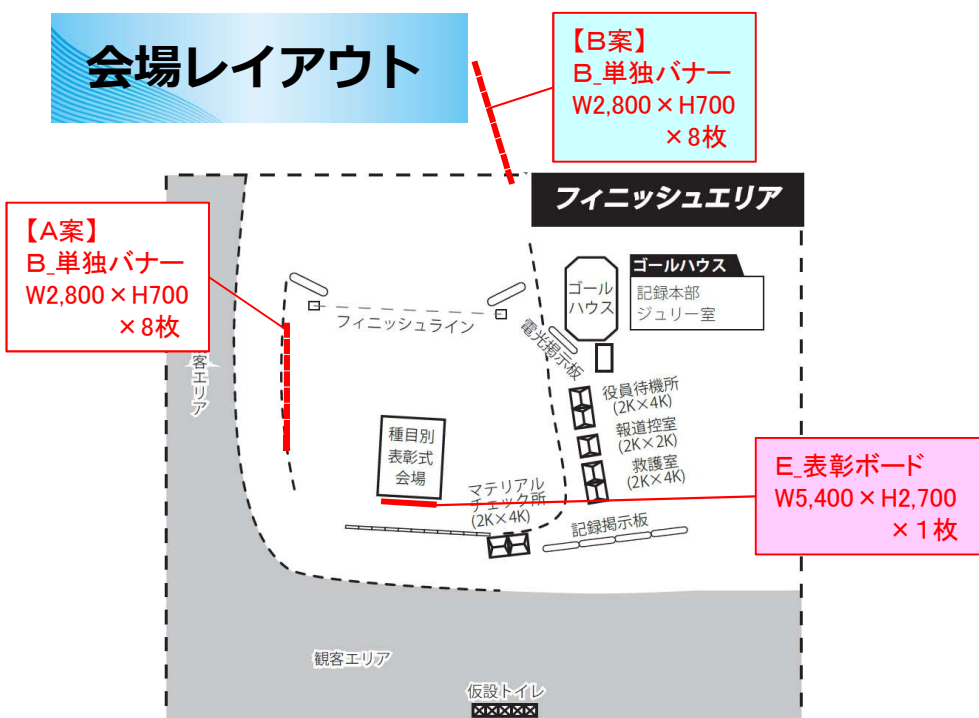
看板デザイン



看板展開案



会場レイアウト



日程	種別	市町村	分類・サイズ	枚数	看板素材	設置場所	設置方法	特記事項
2月14日～16日	全種別	札幌市	B 2,800 × H700	8	化繊布	マテリアルコントロール前	フェンスに取付	
			B 1,800 × H450	6～8	化繊布	運営本部2階手摺	手摺に取付	
			E 5,400 × H2,700	1	木枠/化繊布	プレスハウス付近	自立	

看板デザイン

B

三井住友海上
MS&AD INSURANCE GROUP

北海道新聞

大塚製薬

私たちは、
国体パートナーです。

E

看板展開案



会場レイアウト

