

日本スポーツ協会
総合型地域スポーツクラブ全国協議会(SC全国ネットワーク)

令和6年度登録クラブ情報

目次

登録基礎情報

- 都道府県別登録クラブ数・・・・・・・・・・・・・・・・・・2ページ
- 総会員数(性別・世代別人数、性別・年代割合)・・・・・・・・3ページ
- 活動種目・・・・・・・・・・・・・・・・・・・・・・・・・・4ページ

登録基準適合状況

- 多世代会員における年会費支払い状況・・・・・・・・・・5ページ
- マネジメント資格保有者配置状況・・・・・・・・・・6ページ
- 競技別公認スポーツ指導者配置状況・・・・・・・・・・7ページ

都道府県別登録クラブ数

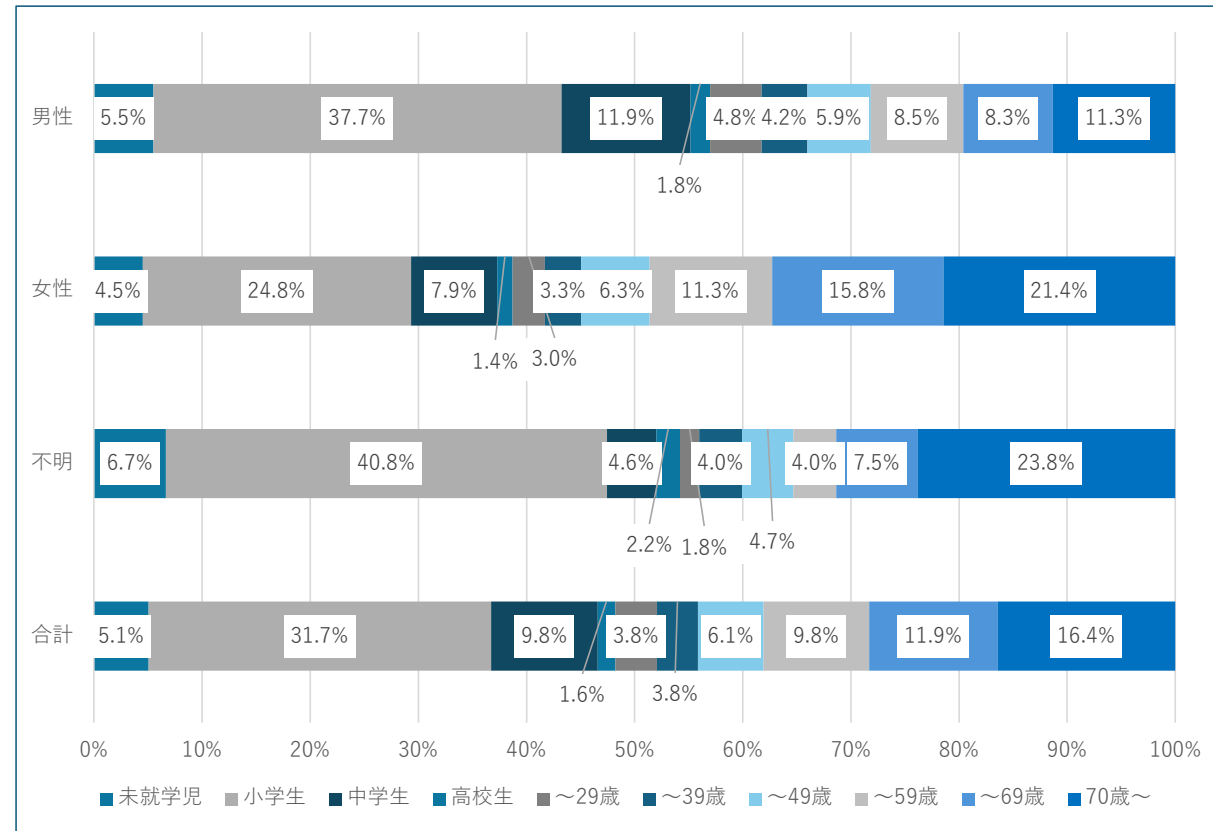
No.	都道府県	登録クラブ数
1	北海道	56
2	青森県	6
3	岩手県	23
4	宮城県	29
5	秋田県	23
6	山形県	37
7	福島県	42
8	茨城県	29
9	栃木県	40
10	群馬県	16
11	埼玉県	36
12	千葉県	17
13	東京都	43
14	神奈川県	45
15	山梨県	18
16	長野県	34

No.	都道府県	登録クラブ数
17	新潟県	30
18	富山県	27
19	石川県	14
20	福井県	24
21	静岡県	13
22	愛知県	25
23	三重県	14
24	岐阜県	43
25	滋賀県	29
26	京都府	16
27	大阪府	21
28	兵庫県	18
29	奈良県	27
30	和歌山県	22
31	鳥取県	4
32	島根県	8

No.	都道府県	登録クラブ数
33	岡山県	14
34	広島県	22
35	山口県	3
36	香川県	6
37	徳島県	25
38	愛媛県	16
39	高知県	7
40	福岡県	10
41	佐賀県	13
42	長崎県	25
43	熊本県	41
44	大分県	34
45	宮崎県	22
46	鹿児島県	15
47	沖縄県	5
	合計	1,087


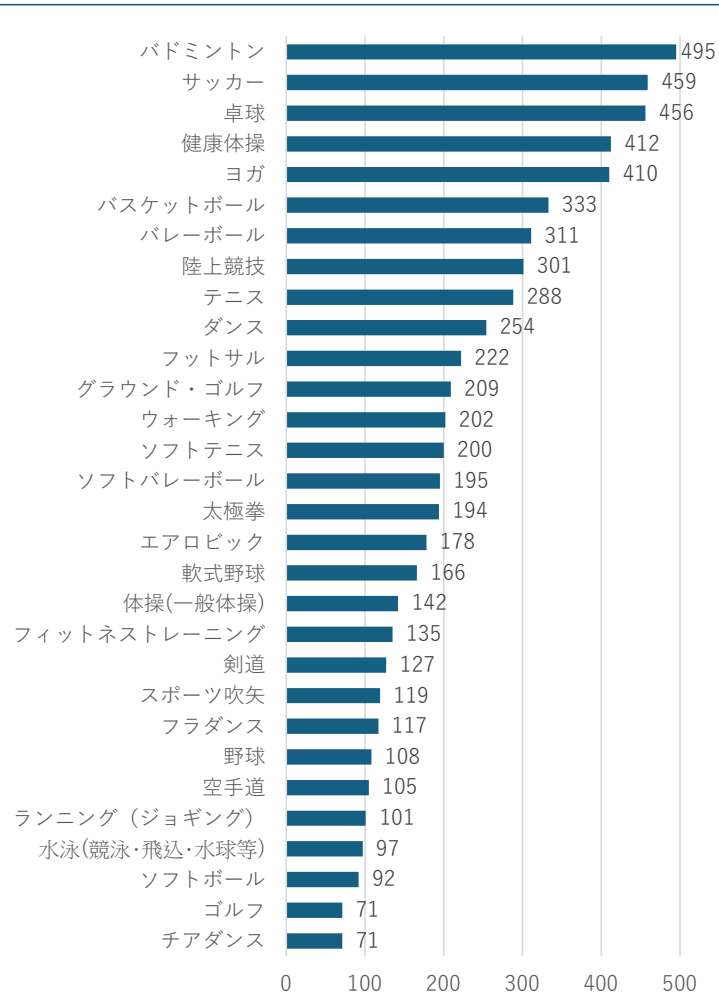
総会員数(性別・世代別人数、性別・年代割合)

	男性	女性	不明	合計	割合
未就学児	10,908	8,501	635	20,044	5.1%
小学生	74,741	46,817	3,892	125,450	31.7%
中学生	23,597	14,973	435	39,005	9.8%
高校生	3,594	2,705	208	6,507	1.6%
～29歳	9,416	5,655	169	15,186	3.8%
～39歳	8,393	6,288	380	15,061	3.8%
～49歳	11,634	11,932	452	24,018	6.1%
～59歳	16,908	21,388	379	38,675	9.8%
～69歳	16,397	29,884	717	46,998	11.9%
70歳～	22,447	40,422	2,274	65,143	16.4%
合計	198,035	188,565	9,541	396,087	100.0%



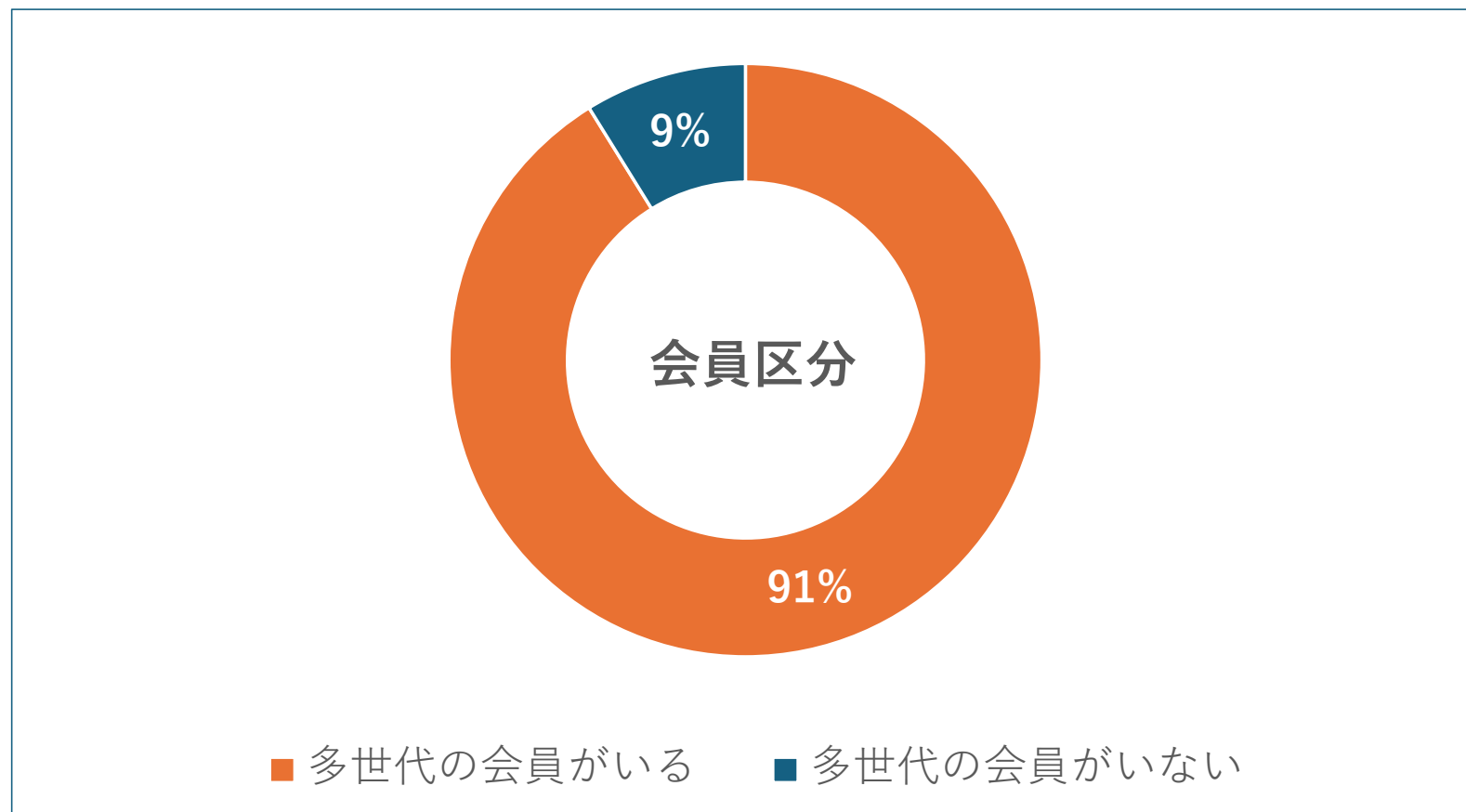
活動種目

(単位:クラブ)

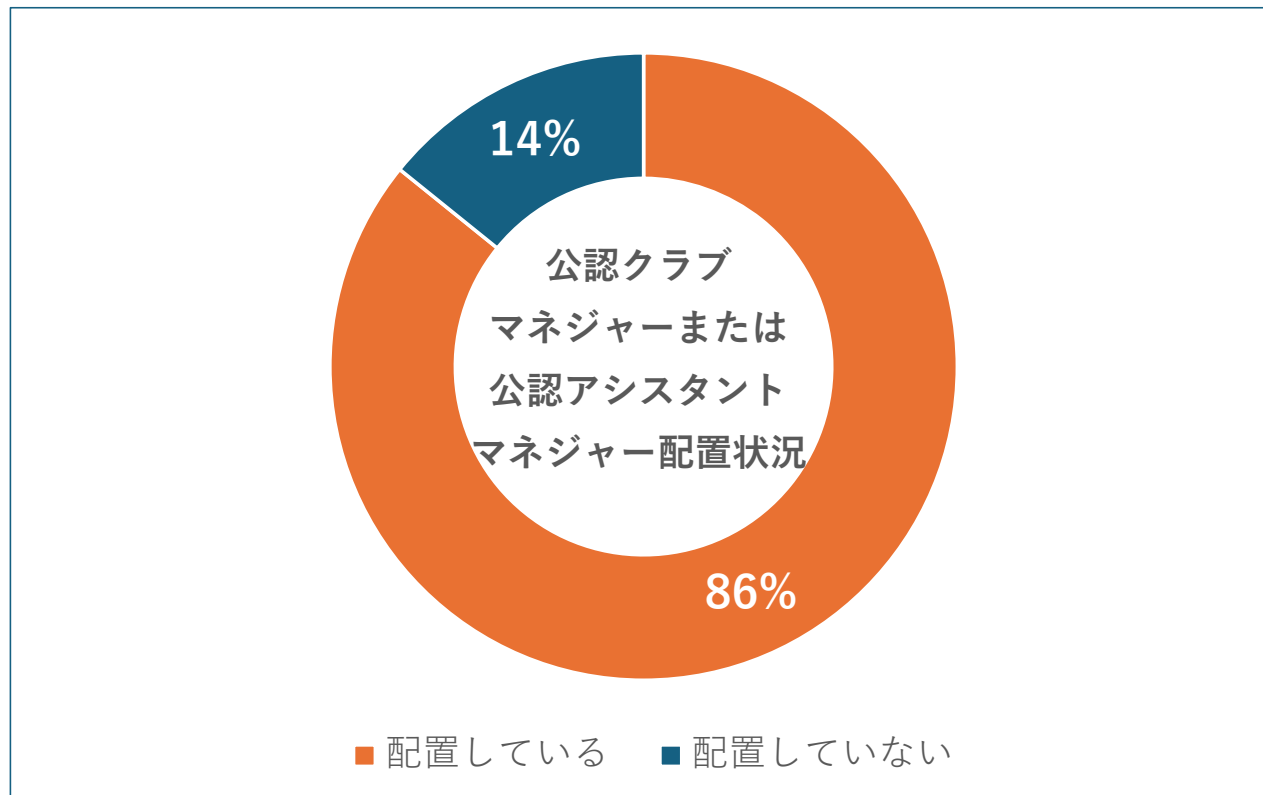


多世代会員における年会費支払い状況

※年会費等、年間で会費を支払っている会員が複数区分いるか



マネジメント資格保有者配置状況



競技別公認スポーツ指導者配置状況

