



スポーツ庁



**JSPPO**  
Japan Sport Association

# 総合型地域スポーツクラブに関する実態調査の 結果について

令和8年3月

スポーツ庁

公益財団法人日本スポーツ協会

# 総合型地域スポーツクラブの設置状況

(令和7年7月1日現在)

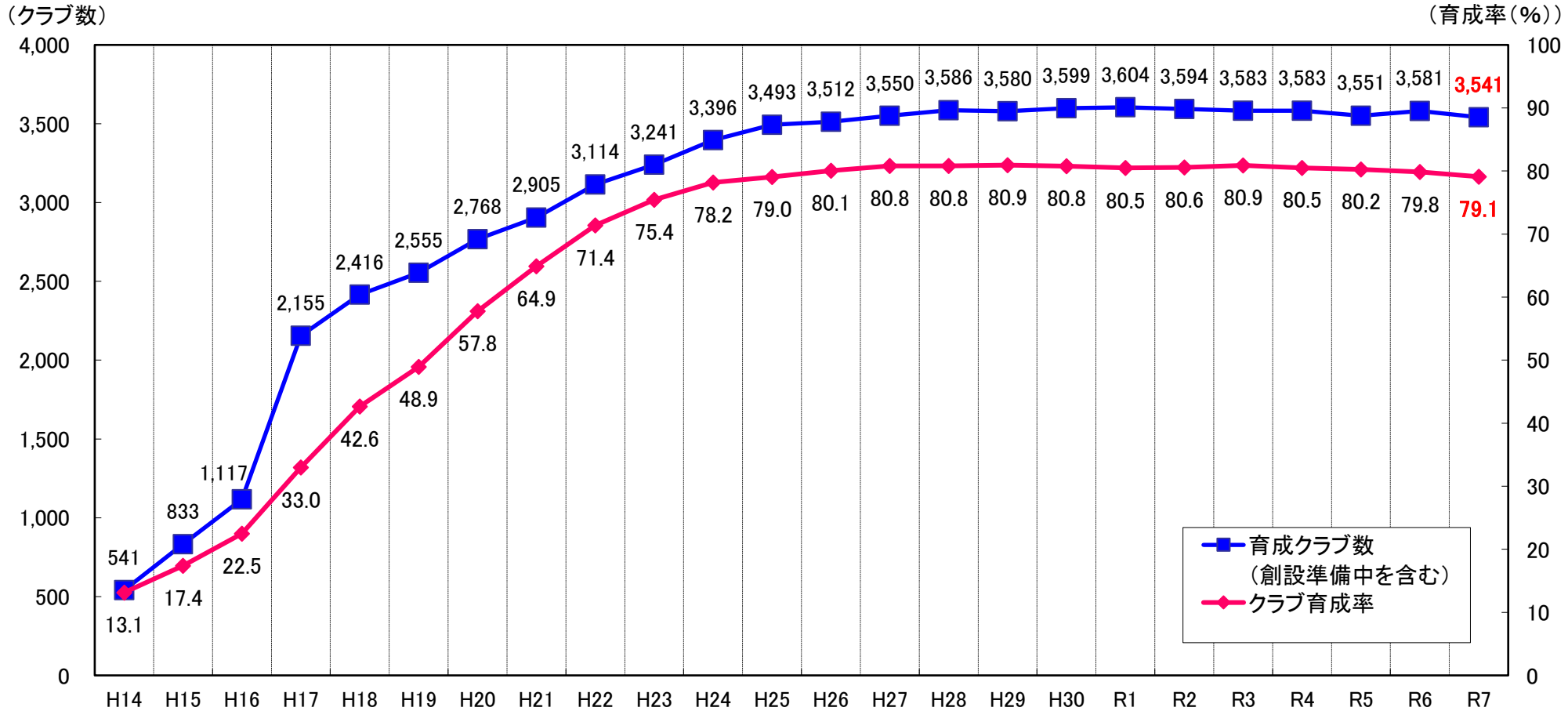
✓ 育成クラブ数 令和7年度: **3,541クラブ**

✓ クラブ育成率 令和7年度: **79.1%**

※ クラブ育成率: 全市区町村に対する総合型地域スポーツクラブが設置されている市区町村の割合

### 総合型地域スポーツクラブ育成状況推移(H14~R7)

(令和7年7月1日現在)



(スポーツ庁・公益財団法人日本スポーツ協会「総合型地域スポーツクラブに関する実態調査結果」に基づき集計)

# 総合型地域スポーツクラブ設置数、設置率

✓ 市区町村に対する設置状況：市部（特別区含む） **92.5%**・町村部 **67.4%**

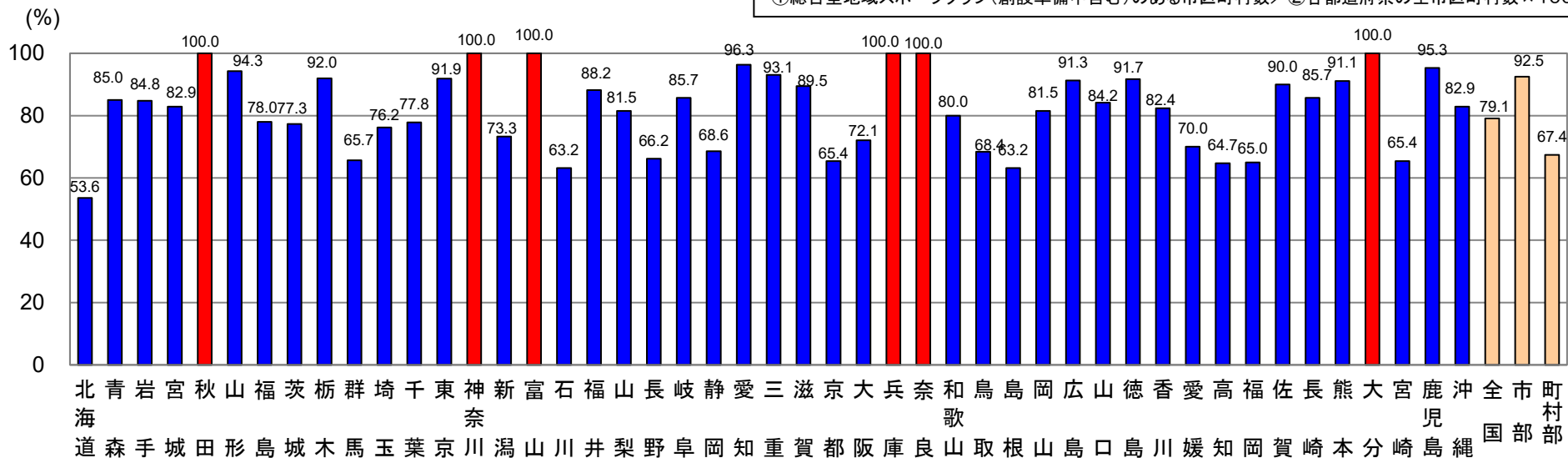
## 総合型地域スポーツクラブ数の推移（過去10年間）

※数値は各年度の7月1日現在

年度	H26	H27	H28	H29	R1	R2	R3	R4	R5	R6	R7
設置クラブ数 (創設済クラブ+創設準備中クラブ)	3,512	3,550	3,586	3,580	3,604	3,594	3,583	3,583	3,551	3,581	3,541
クラブ設置市区町村(①)	1,394	1,407	1,407	1,409	1,401	1,403	1,408	1,401	1,397	1,390	1,378
全国市区町村数(②)	1,741	1,741	1,741	1,741	1,741	1,741	1,741	1,741	1,741	1,741	1,741
クラブ設置市区町村の割合 (①÷②×100(%))	80.1	80.8	80.8	80.9	80.5	80.6	80.9	80.5	80.2	79.8	79.1

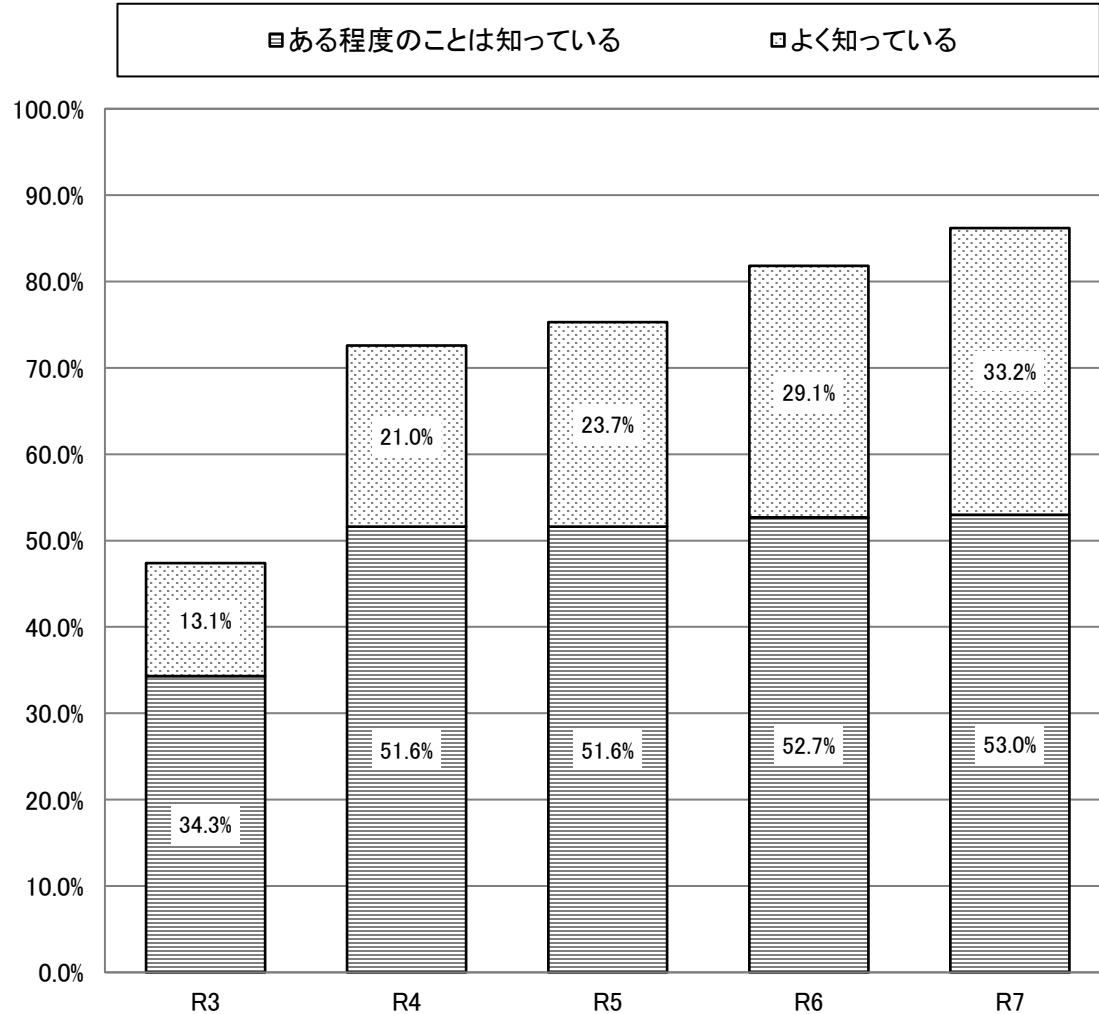
## 都道府県別設置状況（令和7年7月1日現在）

①総合型地域スポーツクラブ(創設準備中含む)のある市区町村数/②各都道府県の全市区町村数×100

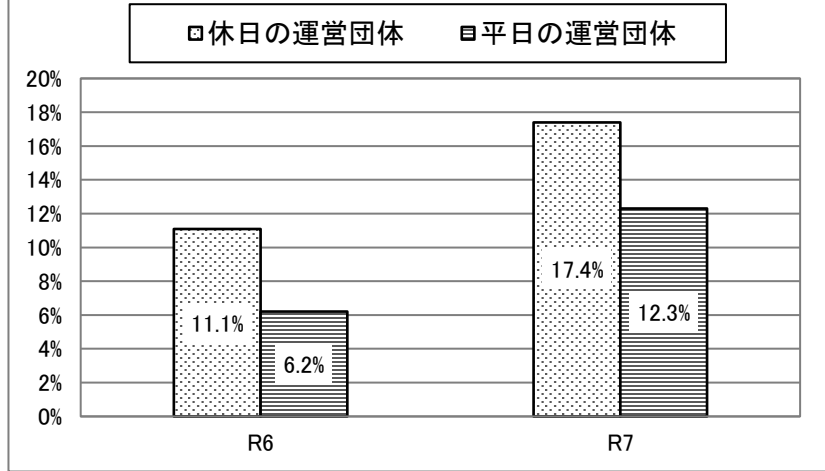


# 総合型地域スポーツクラブの学校運動部活動の地域展開に関する活動状況①

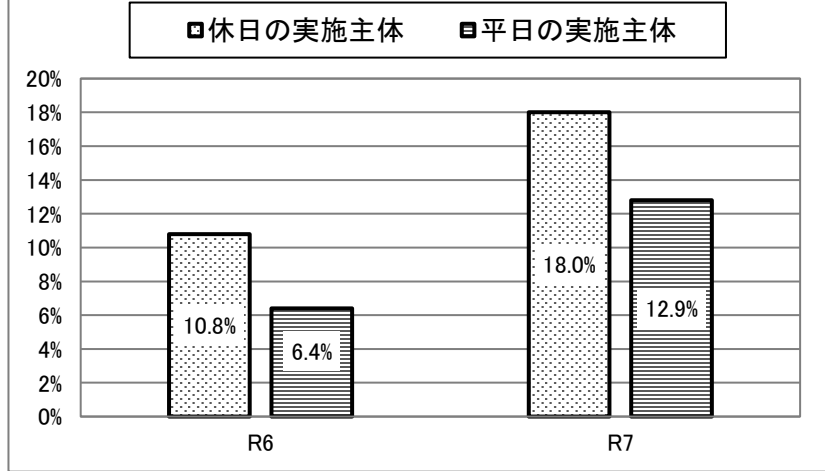
地域連携・地域展開についての認知度の推移



運営団体を担っているクラブ割合の推移



実施主体を担っているクラブ割合の推移



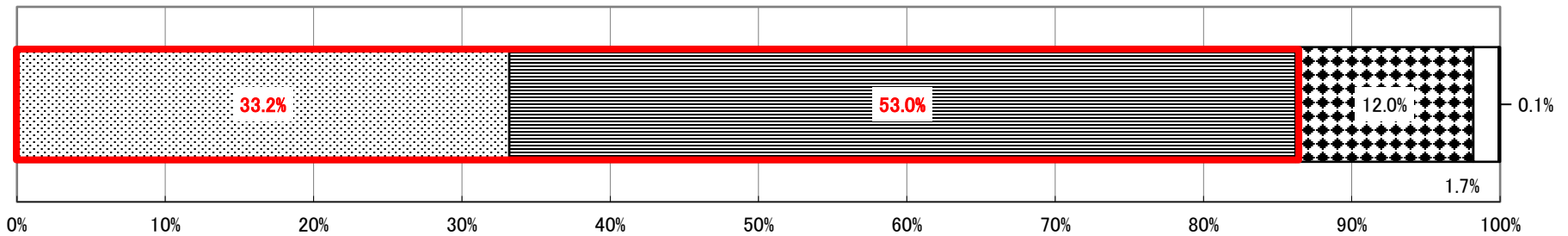
# 総合型地域スポーツクラブの学校運動部活動の地域展開に関する活動状況②

- ✓ 学校運動部活動の地域連携・地域展開についての認知度は**86.2%**(R6: 81.8%)
- ✓ 学校運動部活動の地域連携・地域展開に取り組んでいるクラブは**38.7%**(R6: 36.7%)

地域連携・地域展開について

N=1,548クラブ

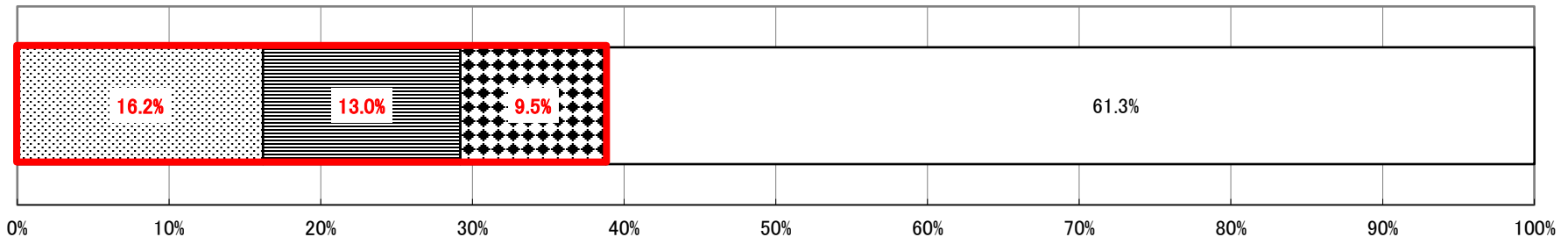
よく知っている    ある程度のことは知っている    聞いたことはあるが、詳しくは知らない    ほとんど知らない    その他



地域連携・地域展開に関する取組状況

N=1,548クラブ

学校運動部活動の地域連携に取り組んでいる    学校運動部活動の地域クラブ活動への移行に取り組んでいる  
学校運動部活動の地域連携・地域クラブ活動への移行の両方に取り組んでいる    いずれも取り組んでいない

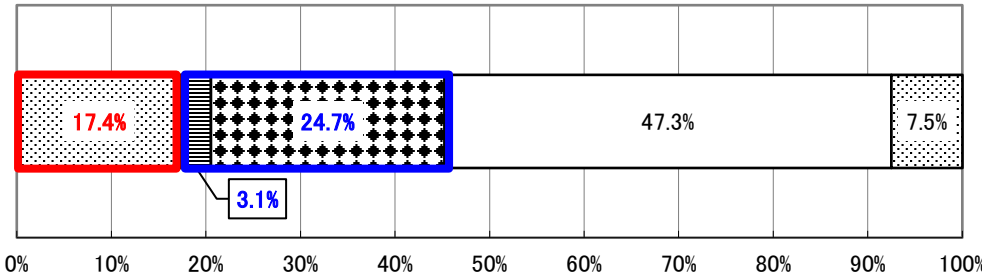


# 総合型地域スポーツクラブの学校運動部活動の地域展開に関する活動状況③

- ✓ 地域クラブ活動の**運営団体**を担っているクラブは**休日17.4%**(R6:11.1%)、**平日12.3%**(R6:6.2%)  
担う予定である・担いたいと考えているクラブは**休日27.8%**(R6:29.5%)、**平日27.8%**(R6:29.6%)
- ✓ 地域クラブ活動の**実施主体**を担っているクラブは**休日18.0%**(R6:10.8%)、**平日12.9%**(R6:6.4%)  
担う予定である・担いたいと考えているクラブは**休日28.2%**(R6:30.0%)、**平日28.6%**(R6:29.6%)

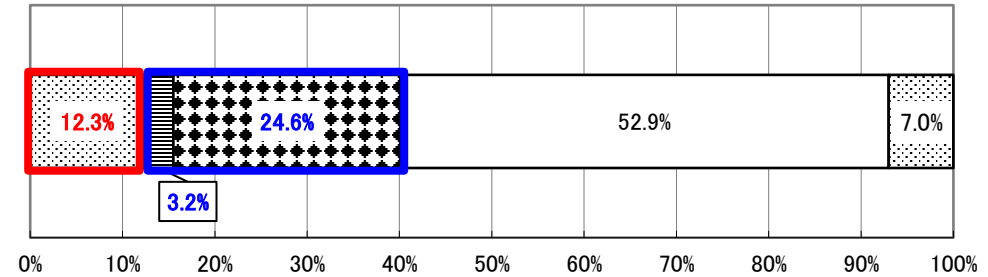
休日の地域クラブ活動の運営団体 N=1,548クラブ

現在担っている       今後担う予定である       担いたいと考えている  
 担うことは考えていない       その他



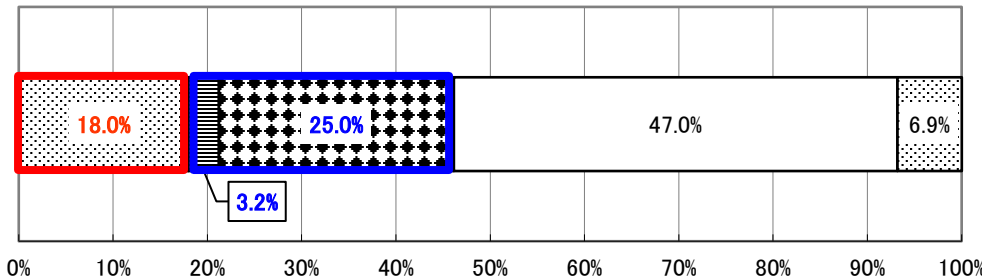
平日の地域クラブ活動の運営団体 N=1,548クラブ

現在担っている       今後担う予定である       担いたいと考えている  
 担うことは考えていない       その他



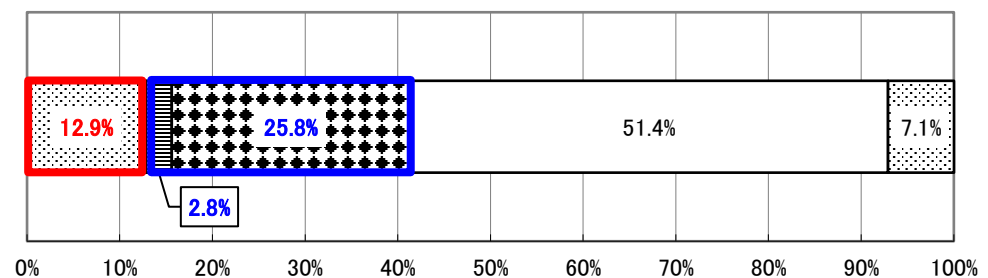
休日の地域クラブ活動の実施主体 N=1,548クラブ

現在担っている       今後担う予定である       担いたいと考えている  
 担うことは考えていない       その他



平日の地域クラブ活動の実施主体 N=1,548クラブ

現在担っている       今後担う予定である       担いたいと考えている  
 担うことは考えていない       その他

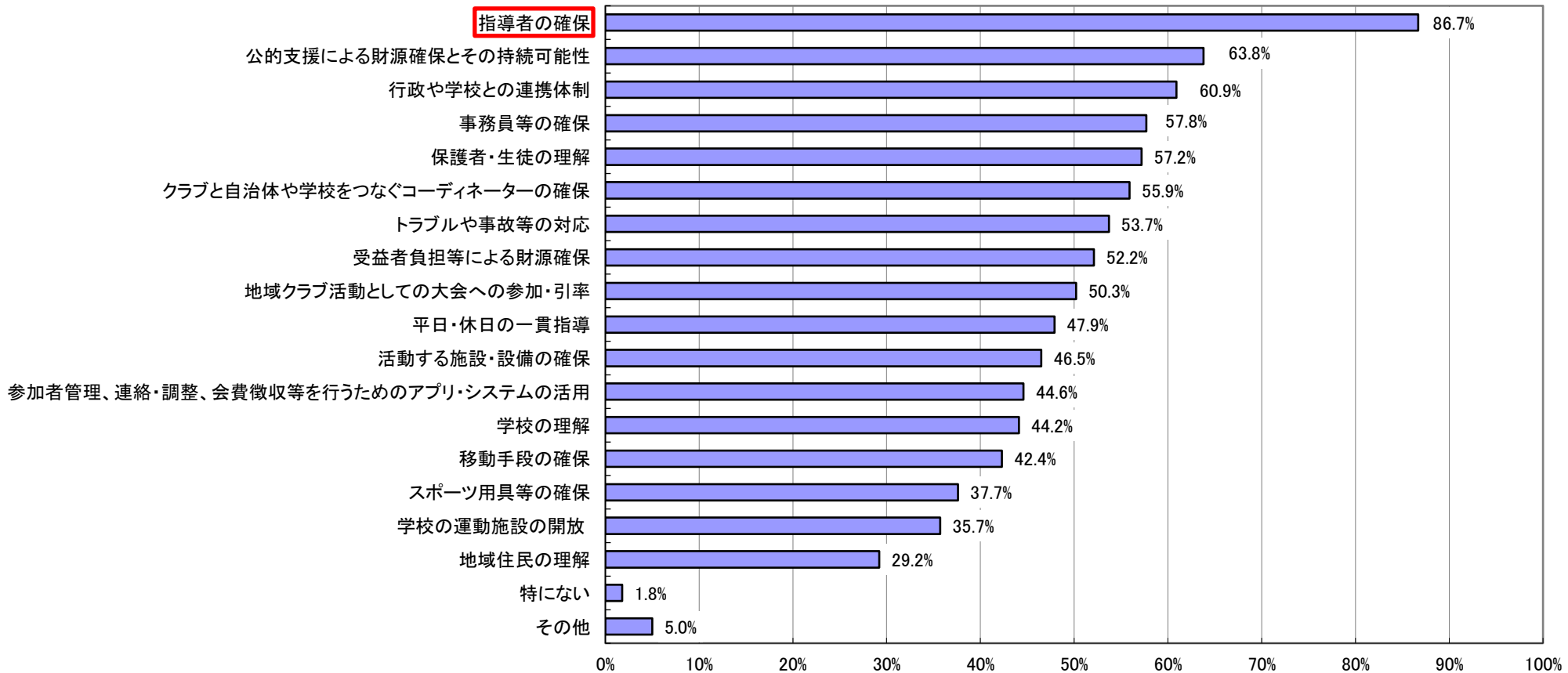


# 総合型地域スポーツクラブの学校運動部活動の地域展開に関する活動状況④

✓ 総合型地域スポーツクラブが運営団体・実施主体となる場合の課題については、「指導者の確保」が86.7%(R6:86.0%)となっており、指導者確保が引き続き大きな課題。

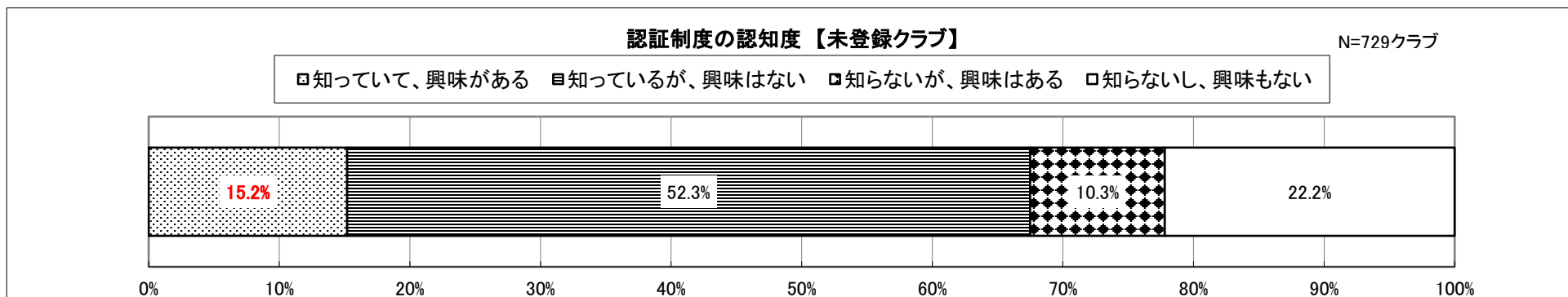
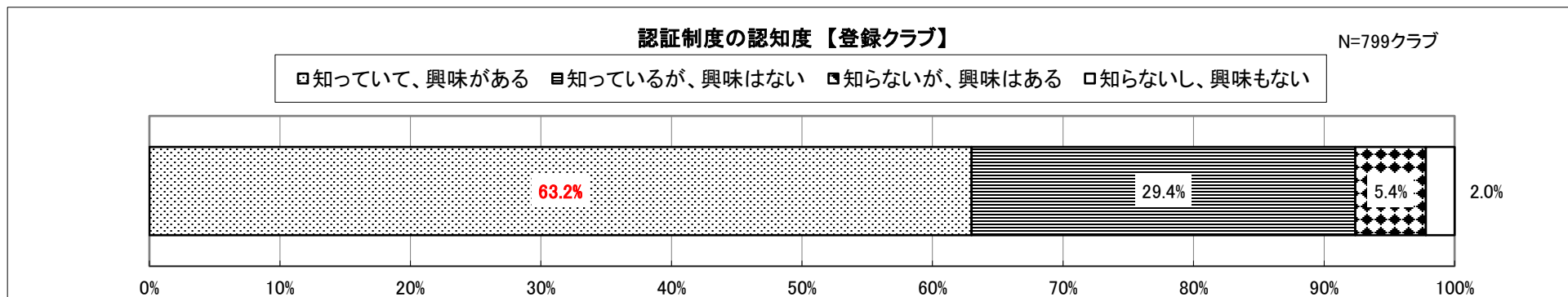
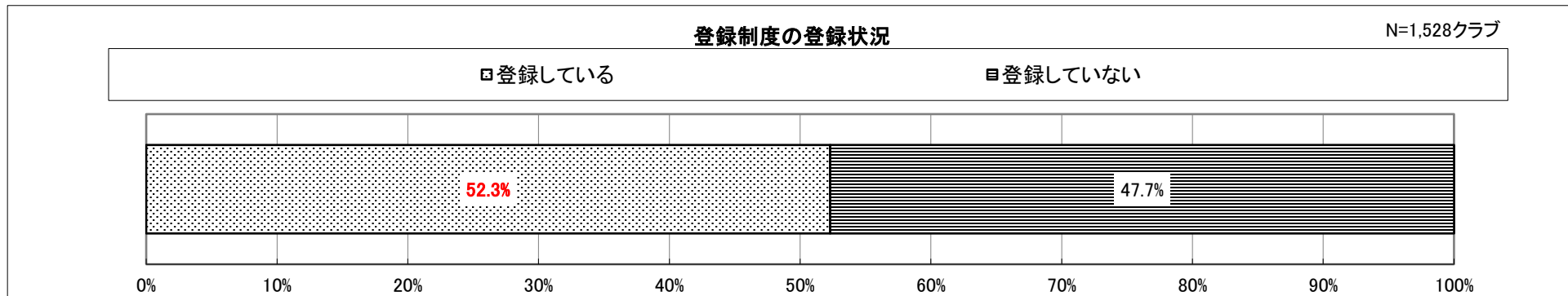
総合型地域スポーツクラブが運営団体・実施主体となる場合の課題(複数回答)

N=1,548クラブ



# 総合型地域スポーツクラブ「登録・認証制度」の登録状況

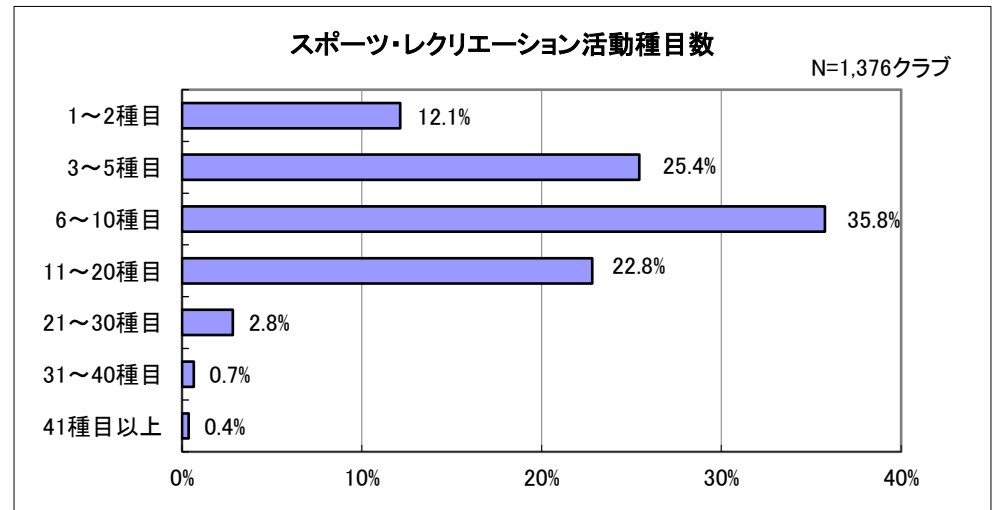
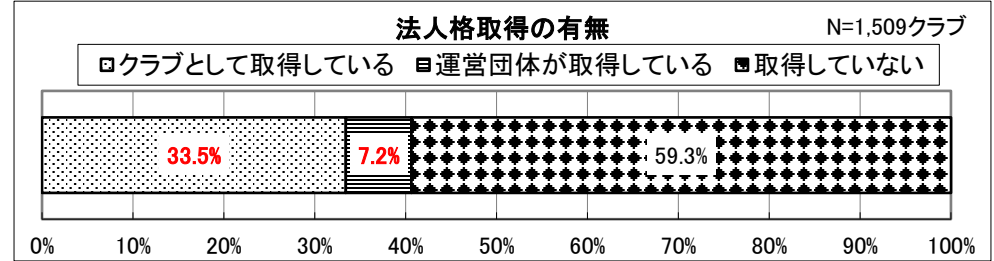
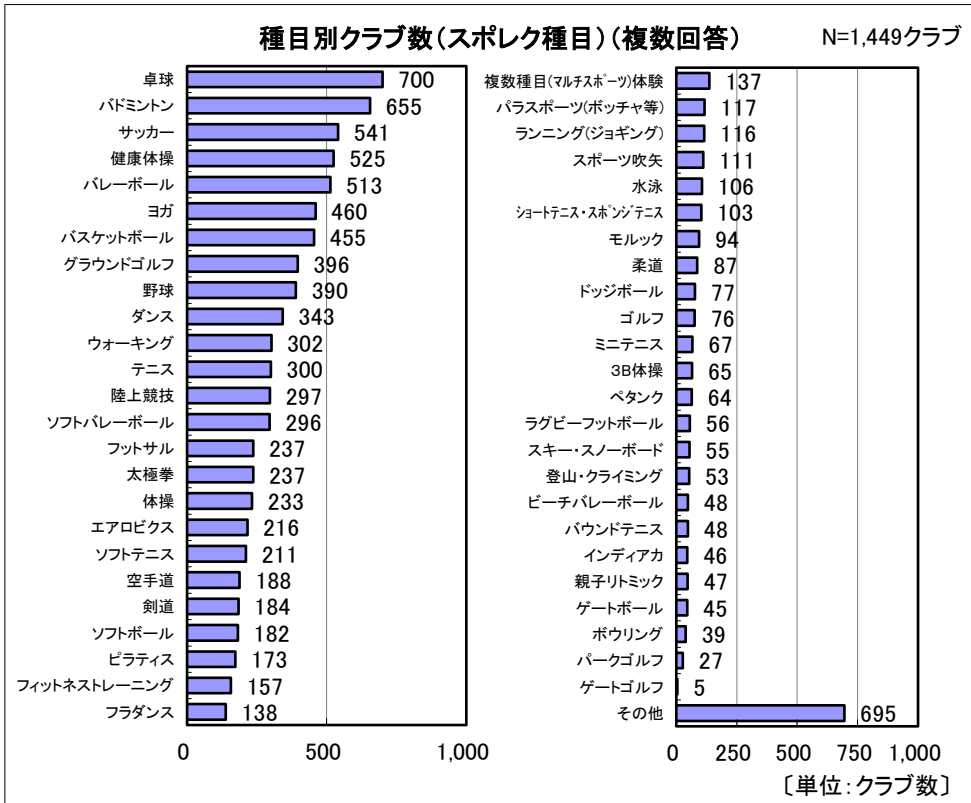
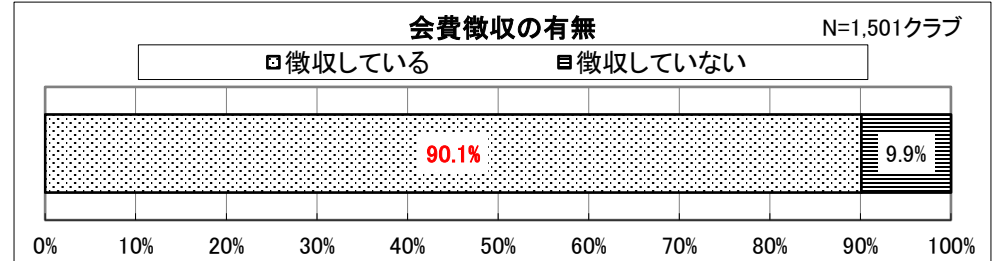
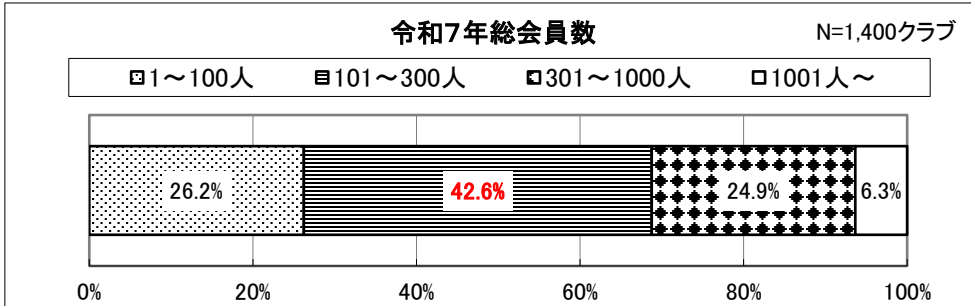
- ✓ 回答クラブのうち、登録制度に登録しているクラブ**52.3%**
- ✓ 認証制度の認知度は、登録クラブ**63.2%**、未登録クラブ**15.2%**



(出典)スポーツ庁・公益財団法人日本スポーツ協会「令和7年度総合型地域スポーツクラブに関する実態調査結果」

# 総合型地域スポーツクラブの活動状況

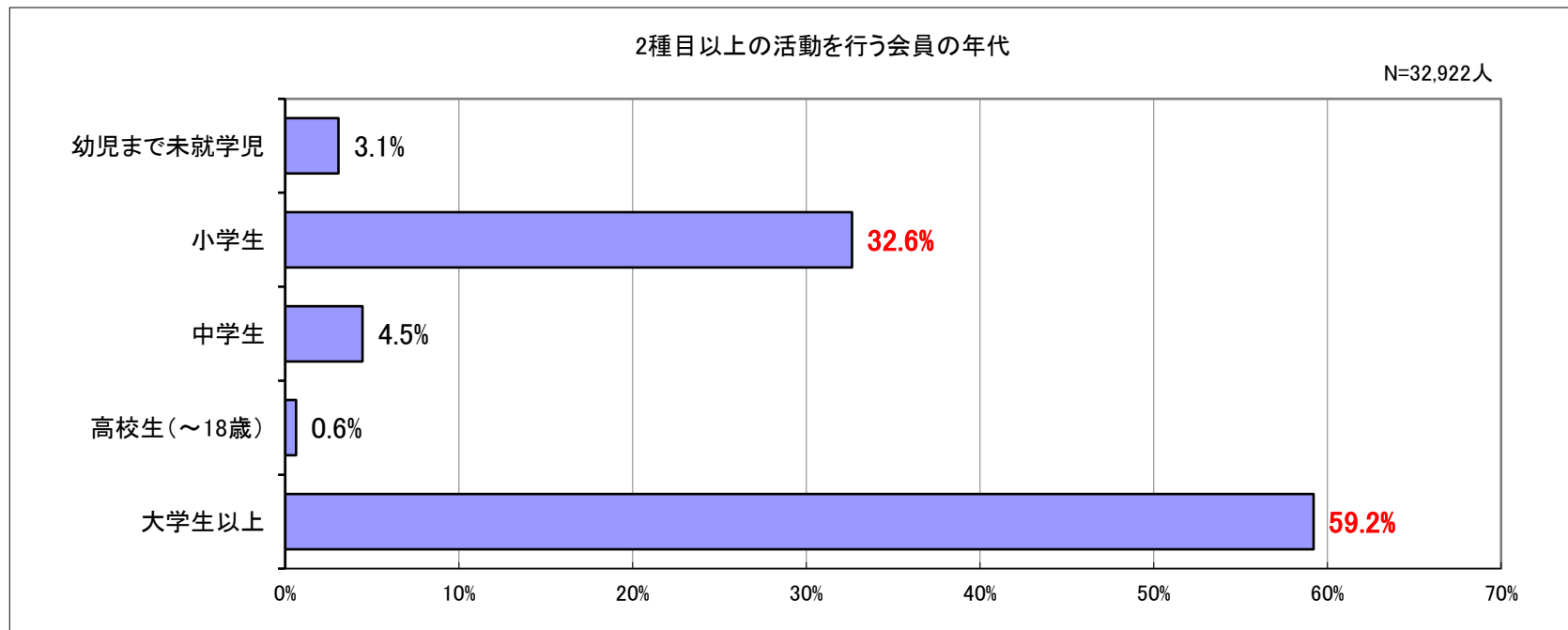
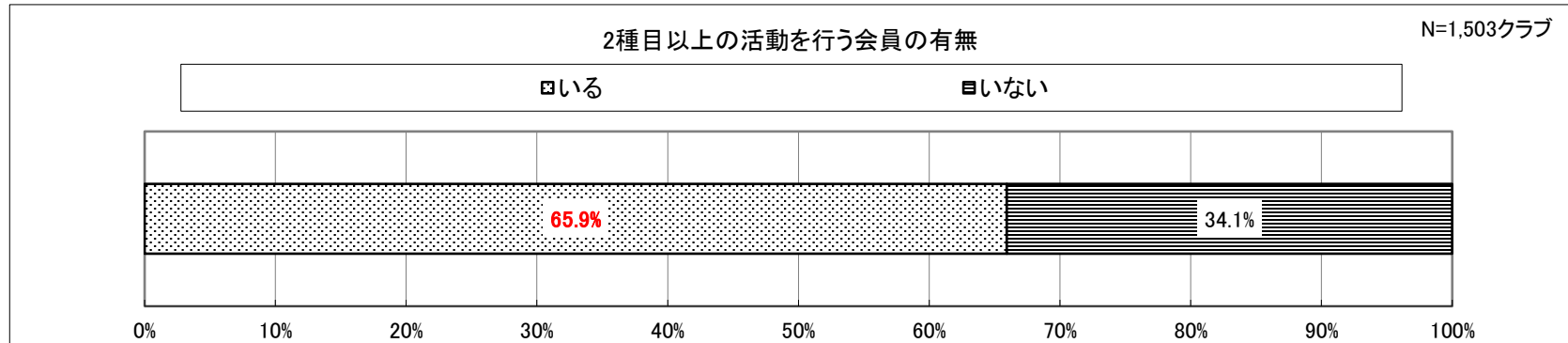
- ✓ 会員101~300人規模のクラブが、**42.6%**を占めている。
- ✓ **卓球、バドミントン**は約半数のクラブで活動種目として実施されている。



(出典)スポーツ庁・公益財団法人日本スポーツ協会  
「令和7年度総合型地域スポーツクラブに関する実態調査結果」

# 総合型地域スポーツクラブの活動状況

- ✓ 2種目以上の活動を行う会員がいるクラブは、**65.9%**を占めている。
- ✓ 2種目以上の活動を行う会員の年代は、「**大学生以上**」が**59.2%**、「**小学生**」が**32.6%**

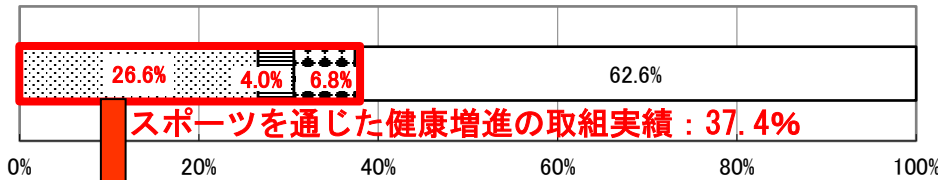


# 総合型地域スポーツクラブの特色ある取組①

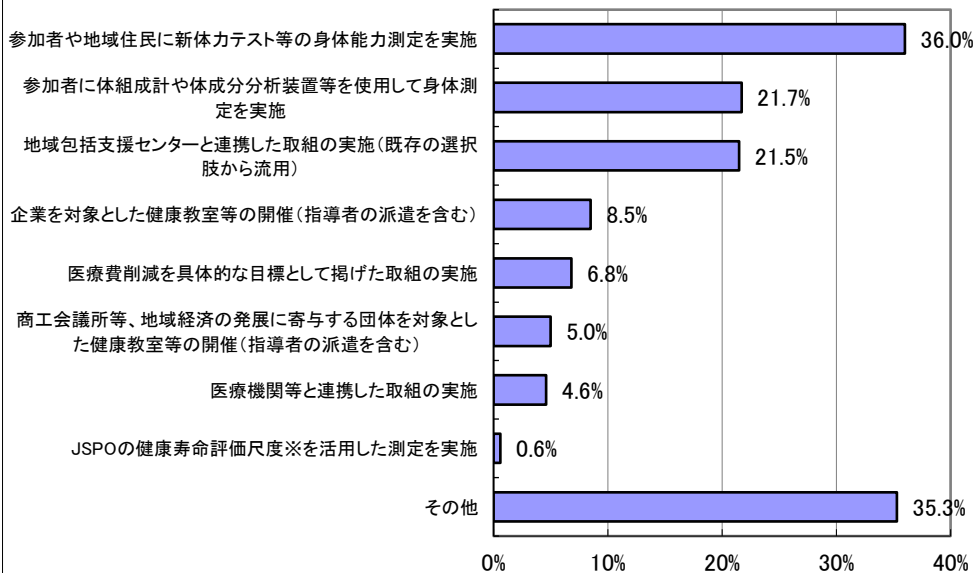
✓ 総合型地域スポーツクラブは、**スポーツを通じた健康増進、障害者のスポーツ推進、子育て支援、学校との連携、スポーツによる地域活性化**など特色ある多様な取組を実施。

スポーツを通じた健康増進の取組 N=1,460クラブ

- 健康づくりや健康増進・介護予防のための、クラブ独自の事業を実施している
- 行政から介護予防事業を受託して実施している
- 1と2の両方実施している
- 該当するものはない

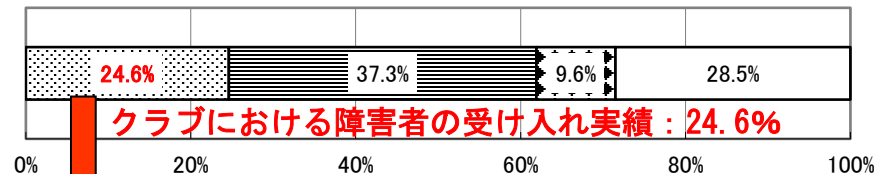


スポーツを通じた健康増進の取組内容詳細 N=544クラブ

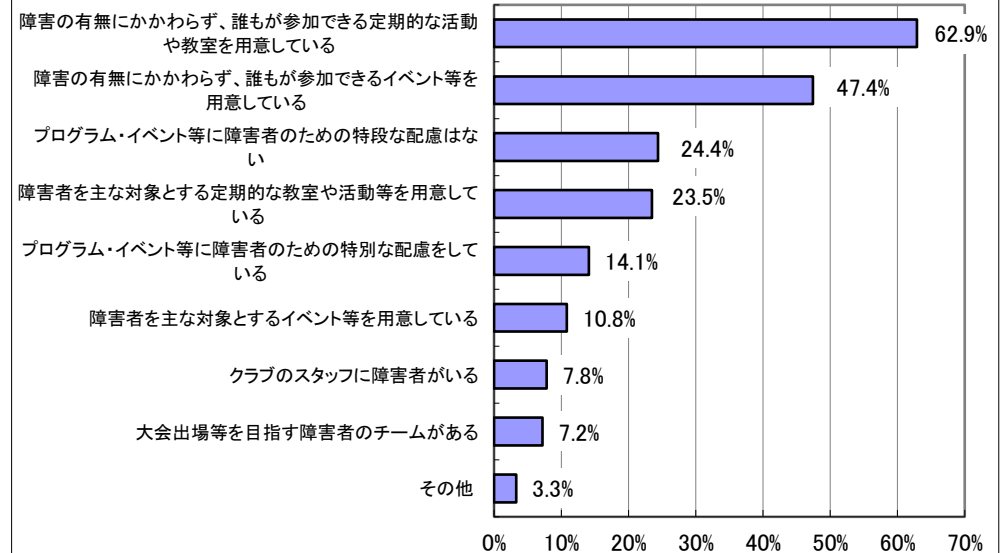


クラブの活動への障害者の参加 N=1,465クラブ

- 現在参加している
- 受け入れは可能であるが、現在参加していない
- 今後も受け入れることはできない
- わからない



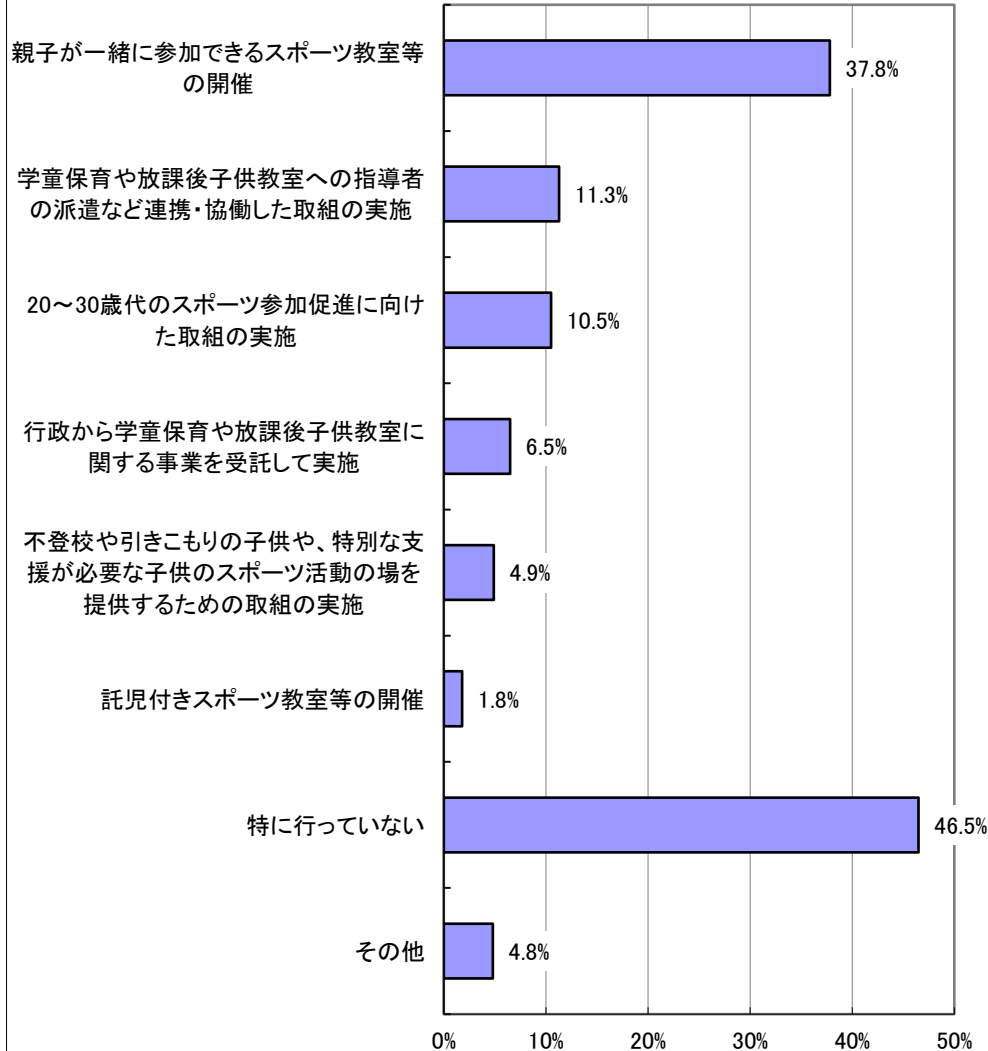
障害者のクラブへの参加状況 N=361クラブ



# 総合型地域スポーツクラブの特色ある取組②

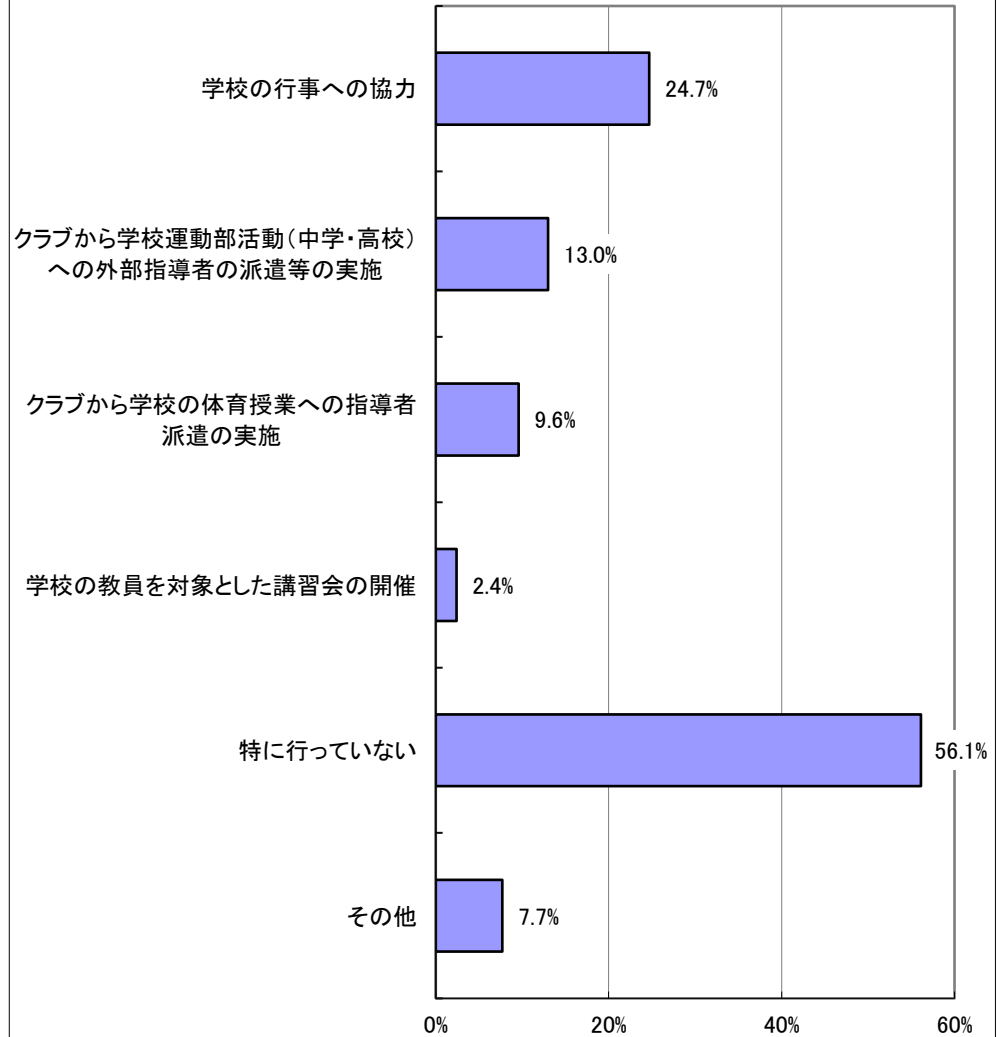
クラブの特色ある取組(複数回答)【子育て支援・若者のスポーツ参加】

N=1,464クラブ



クラブの特色ある取組(複数回答)【学校との連携】

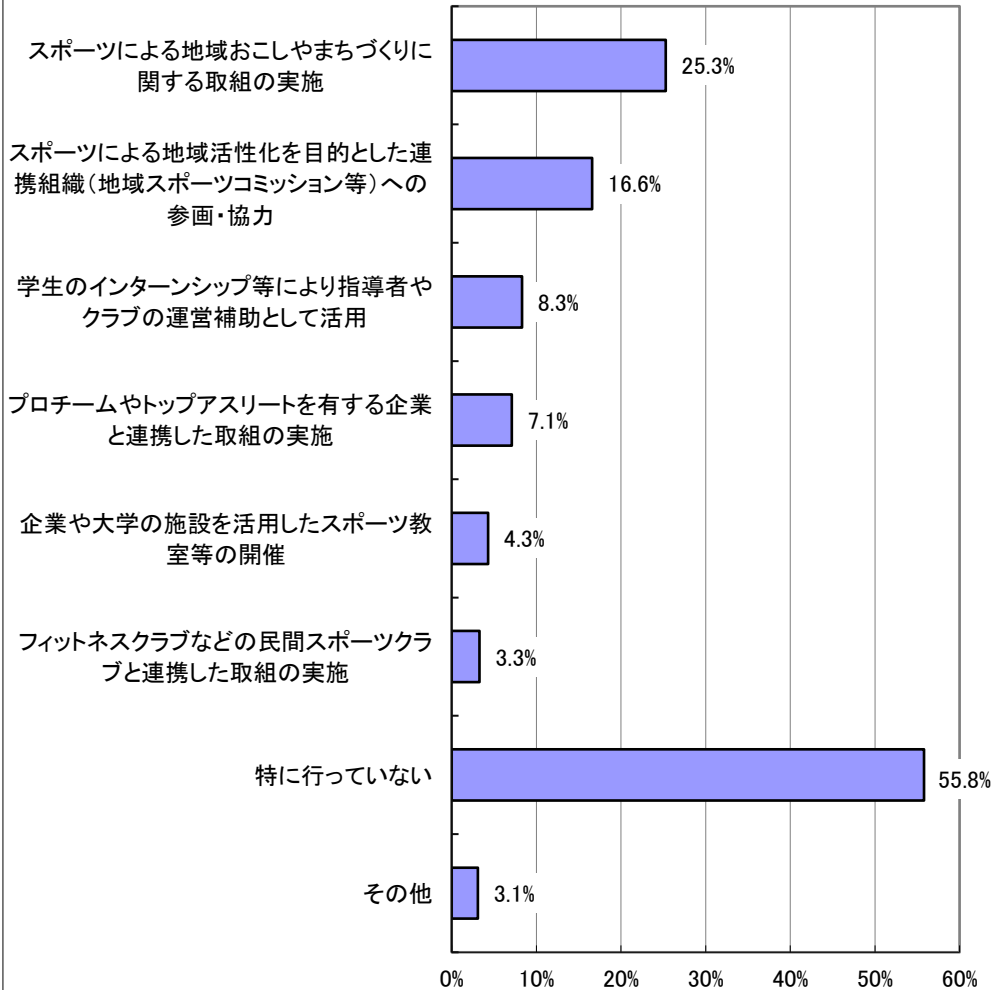
N=1,464クラブ



# 総合型地域スポーツクラブの特色ある取組③

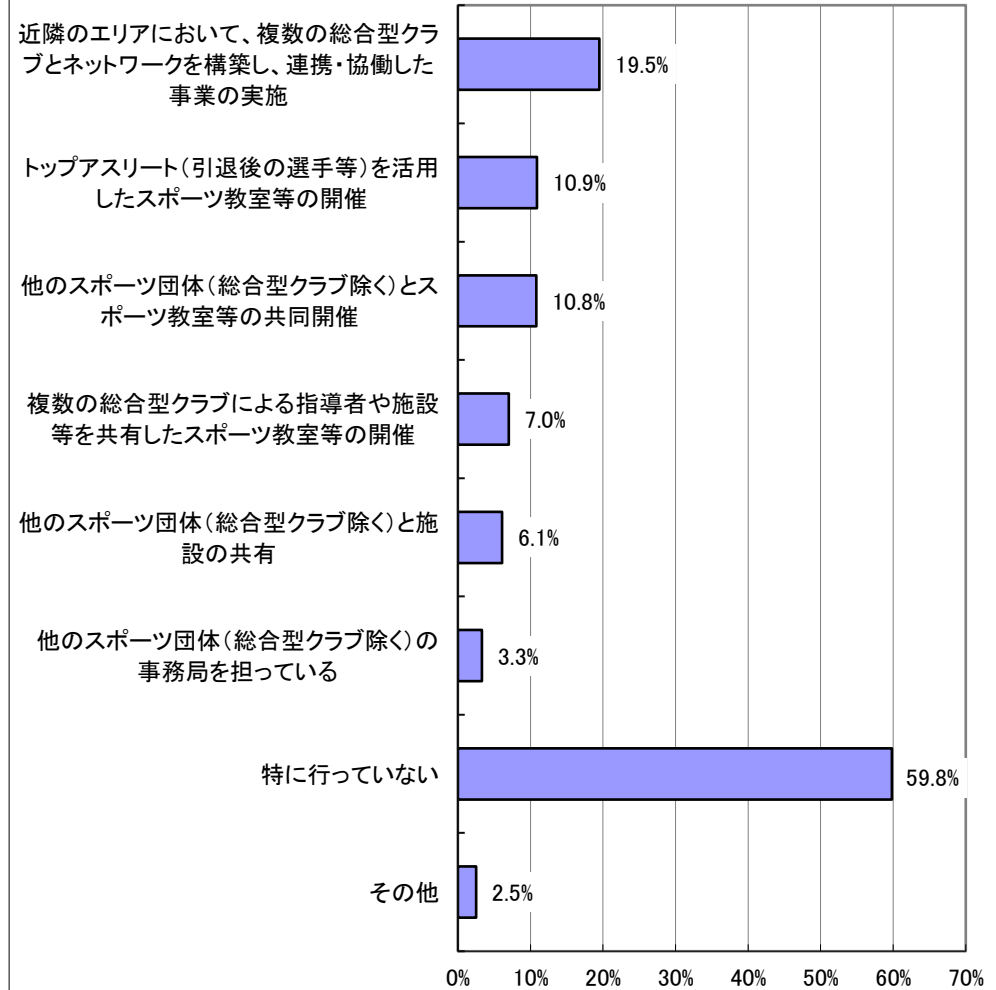
クラブの特色ある取組(複数回答)  
【スポーツによる地域活性化・企業や大学との連携】

N=1,464クラブ



クラブの特色ある取組(複数回答)  
【他の総合型クラブや他のスポーツクラブとの連携・トップアスリートの活用等】

N=1,464クラブ

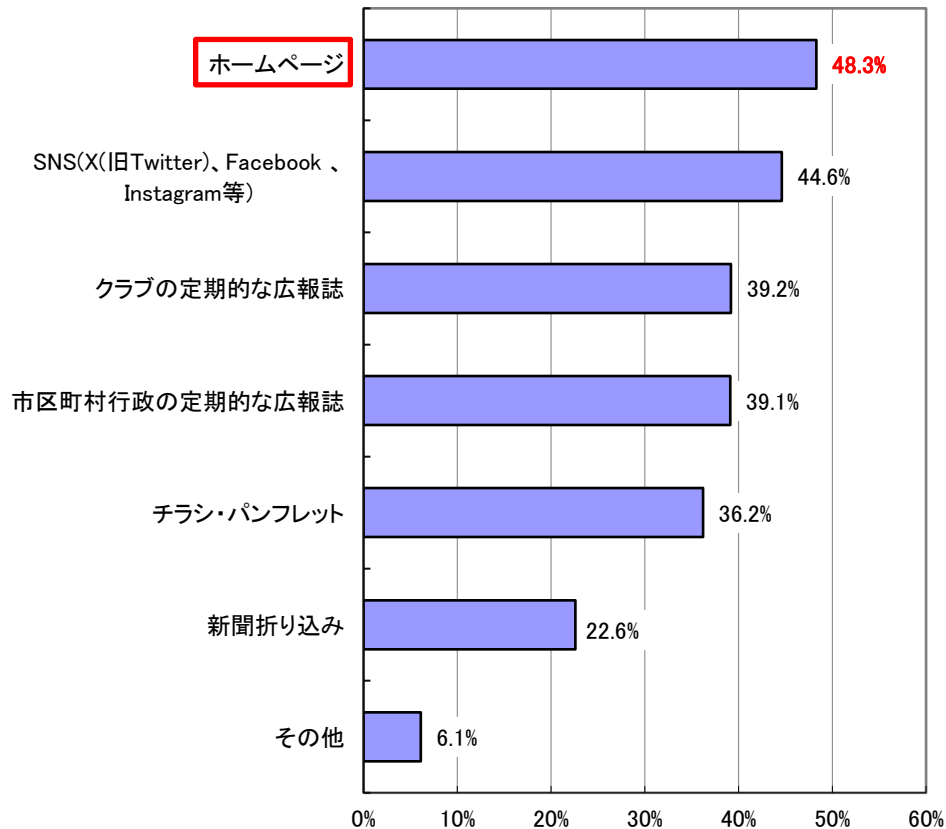


# 総合型地域スポーツクラブの広報手段

- ✓ クラブの主な広報手段は、**ホームページが48.3%**
- ✓ クラブの広報における課題は、「**広報を担当する人材確保**」48.3%

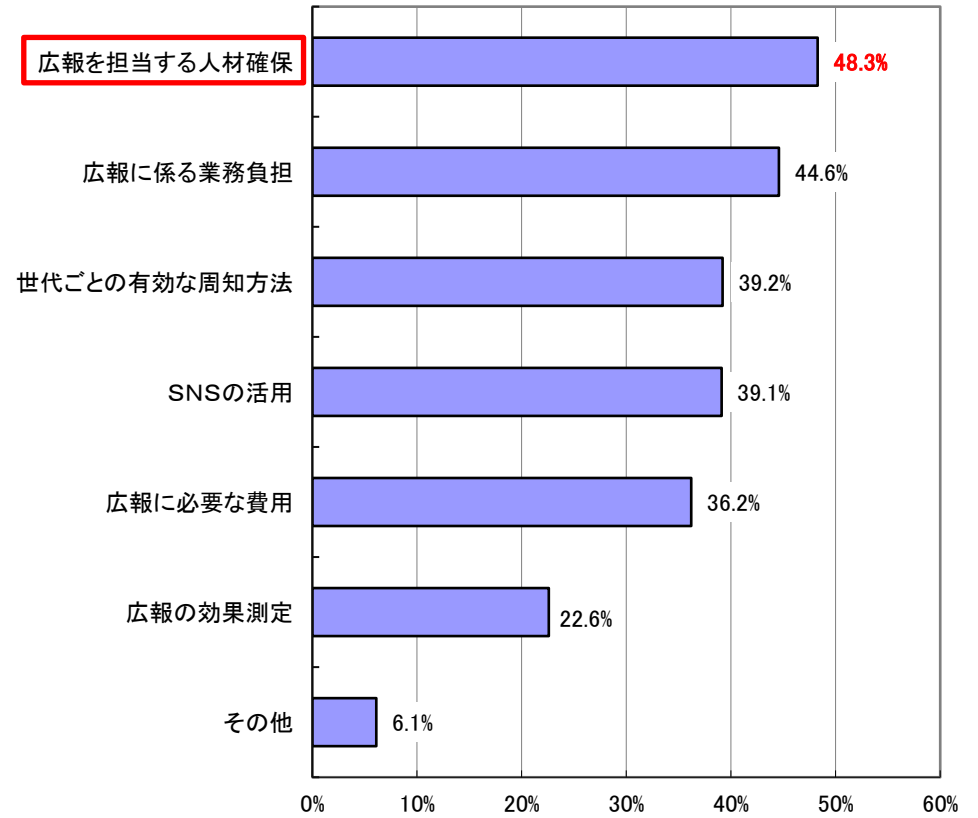
クラブの広報手段【複数回答】

N=1,465クラブ



クラブの広報に関する課題【複数回答】

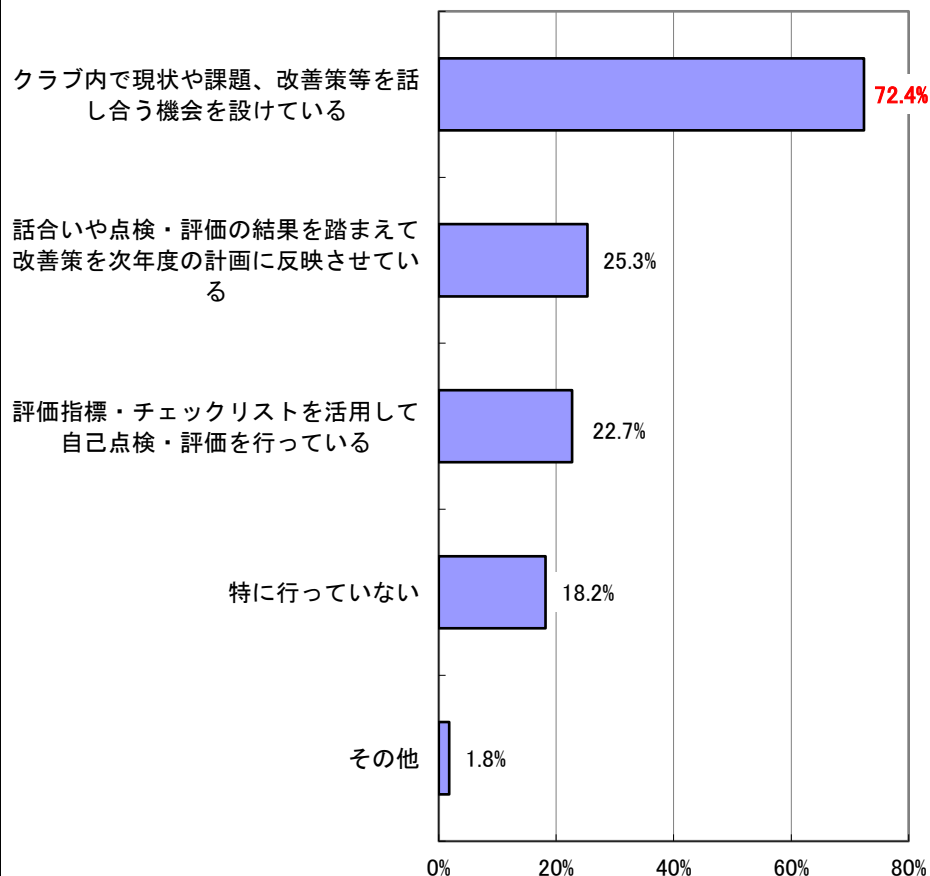
N=1,465クラブ



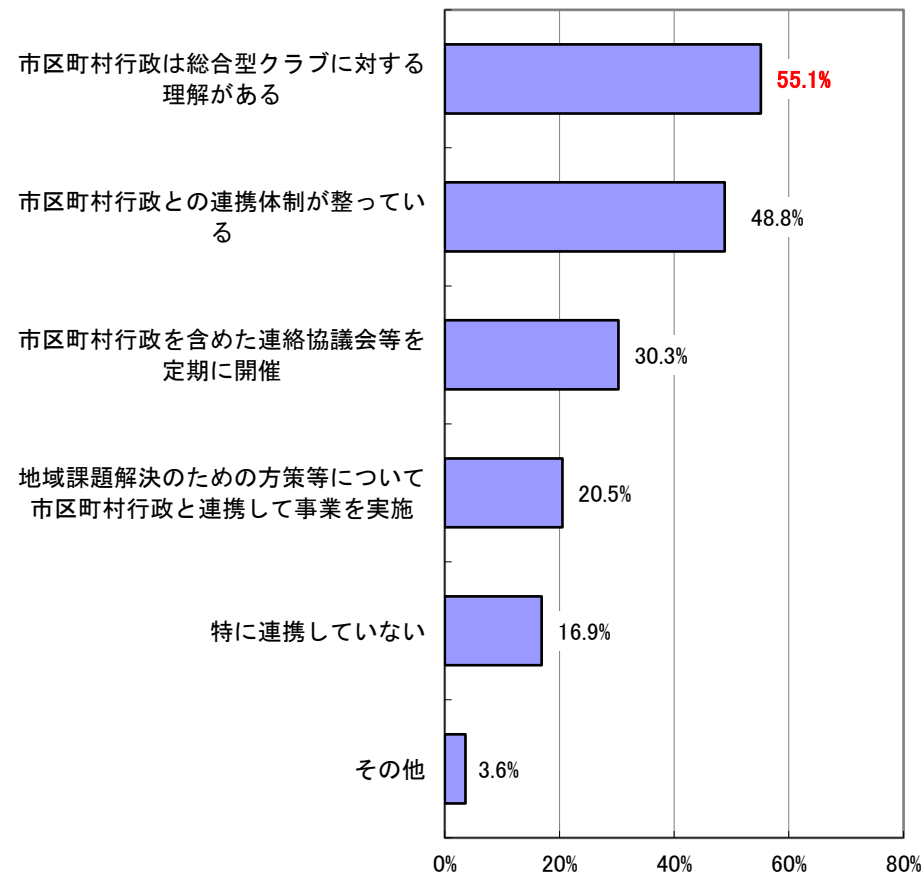
# 総合型地域スポーツクラブの自己点検、行政との連携

- ✓ 「クラブ内で現状や課題、改善策等を話し合う機会を設けている」クラブは**72.4%**
- ✓ 「市区町村行政はクラブに対する理解がある」と感じているクラブは**55.1%**

クラブの現状把握・改善のための取組(複数回答) N=1,465クラブ



行政との連携(複数回答) N=1,464クラブ



# 総合型地域スポーツクラブの課題

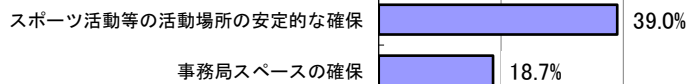
- ✓ クラブの主な課題は「人材確保」と「財政的自立」
- ✓ 「人材確保」では人材の世代交代、後継者確保、指導者の確保が課題
- ✓ 「財政的自立」では受益者負担による財源確保が課題

クラブの現在の課題(1/2)(複数回答) N=1,467クラブ

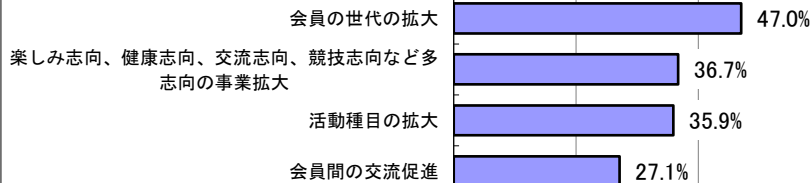
## <人材の確保等>



## <活動拠点の確保等>



## <事業の多様性>

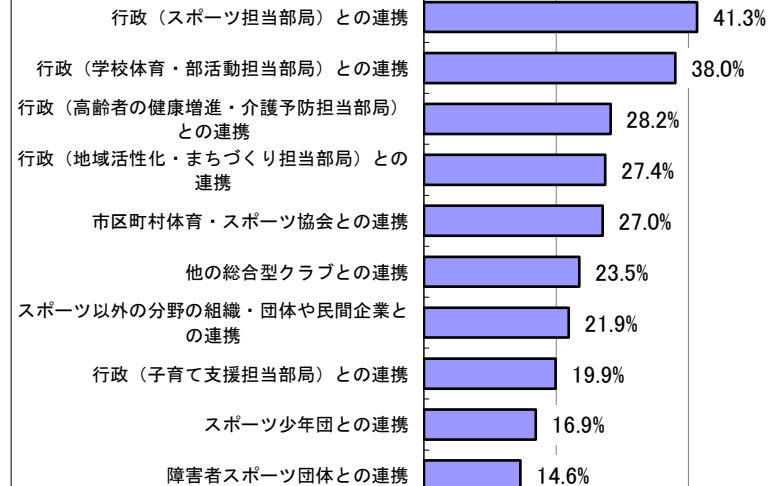


## <財政的自立>

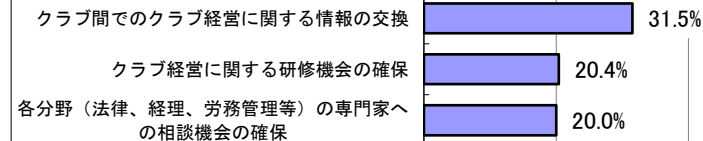


クラブの現在の課題(2/2)(複数回答) N=1,467クラブ

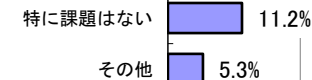
## <連携体制の構築>



## <情報収集等>

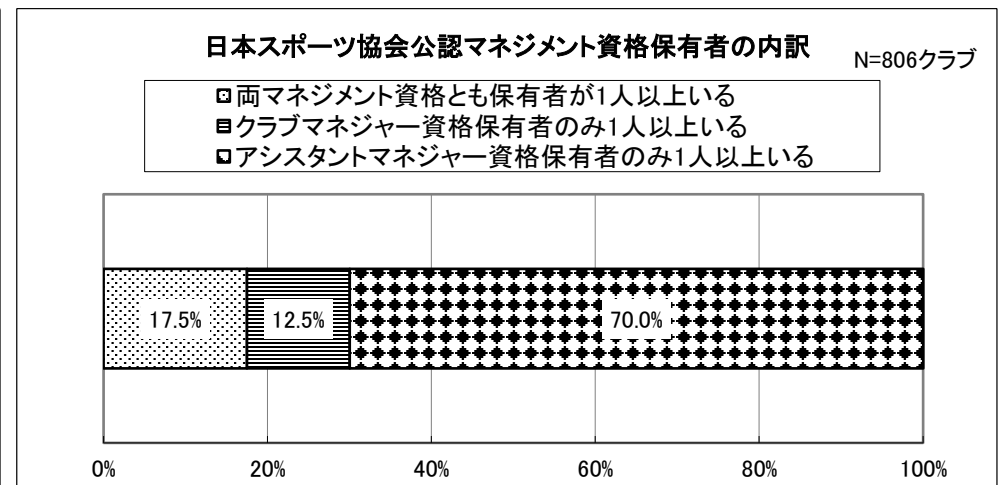
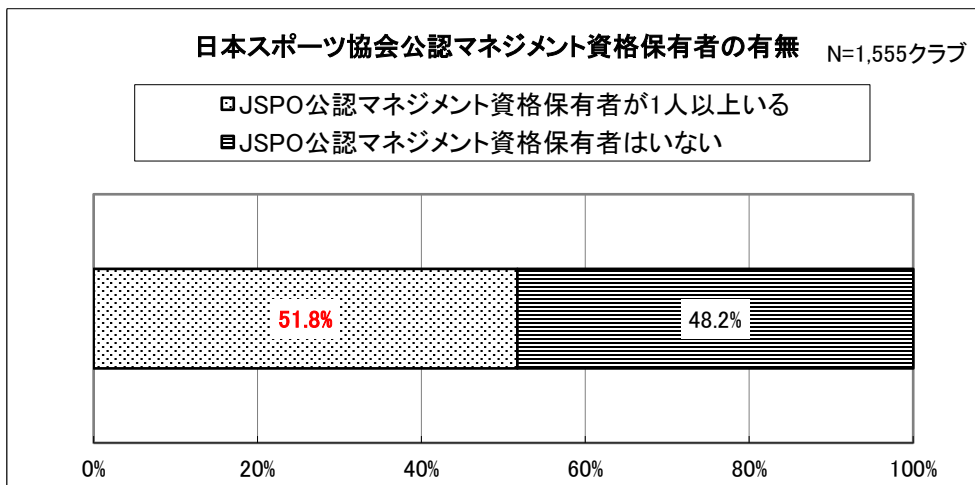
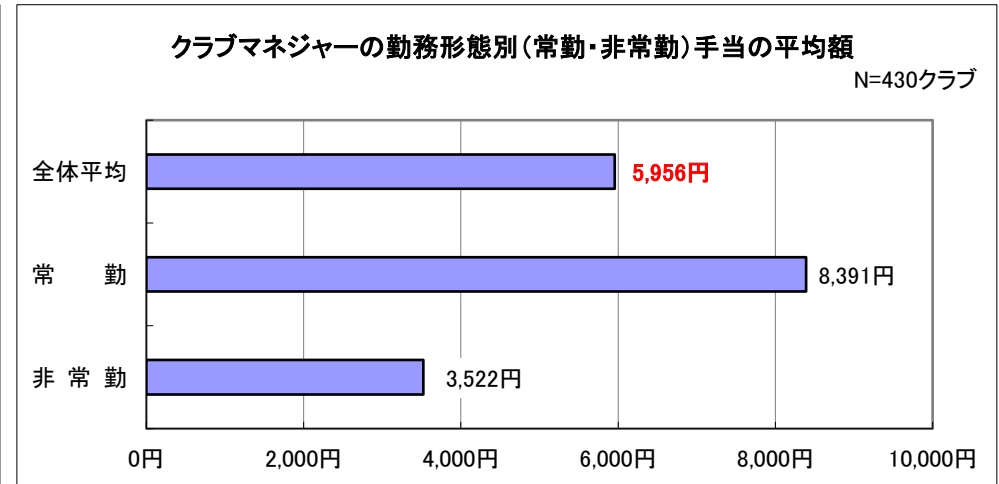
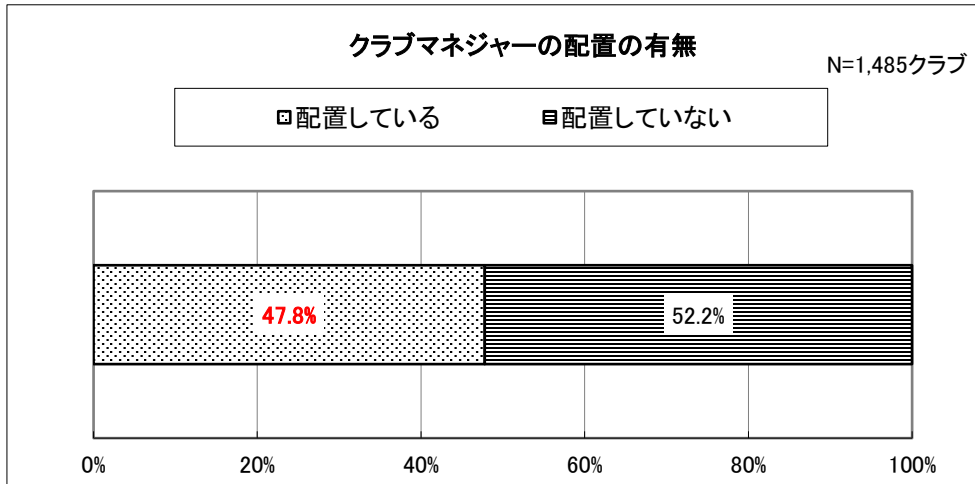


## <その他>



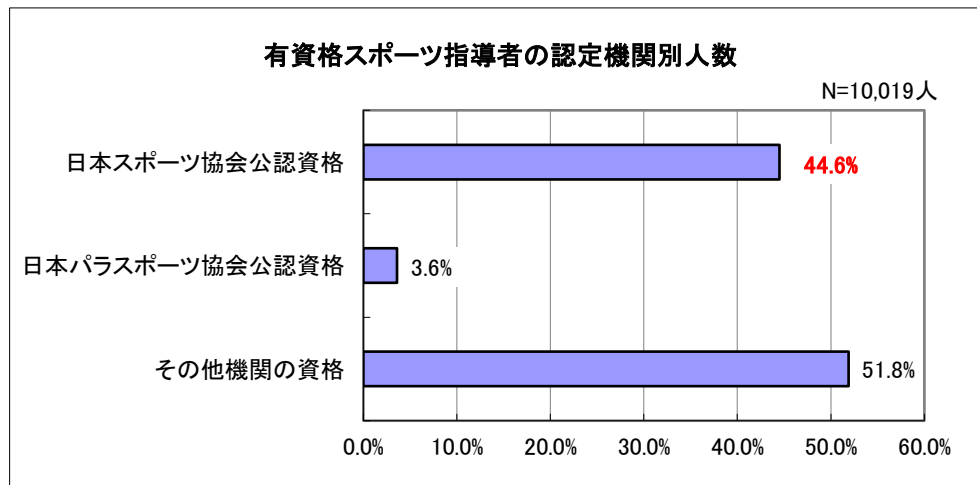
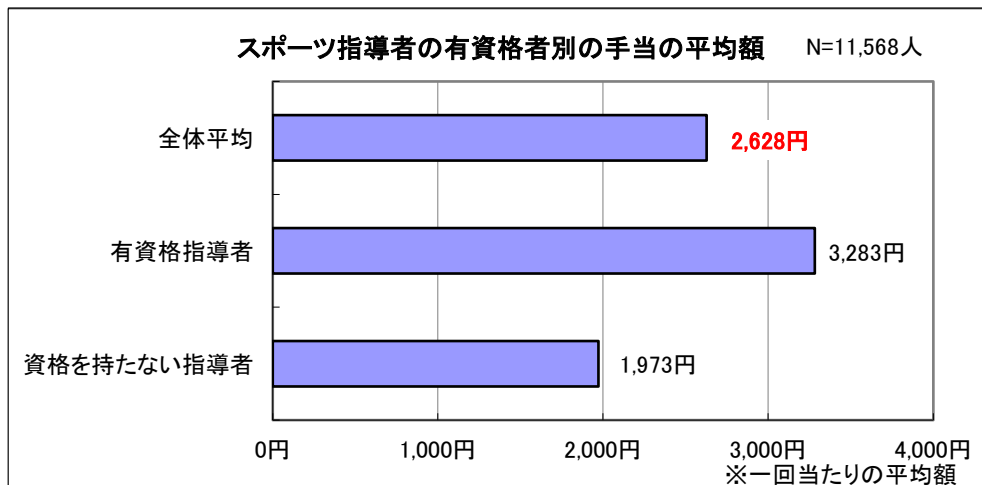
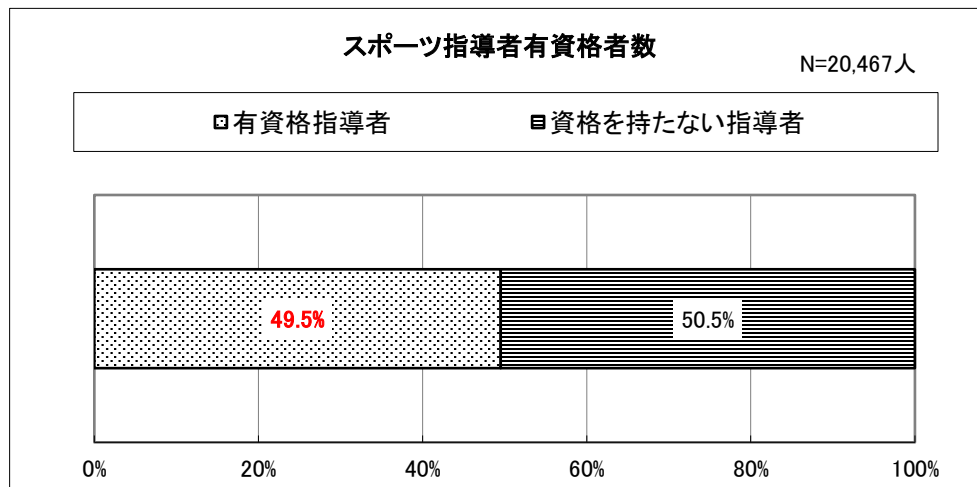
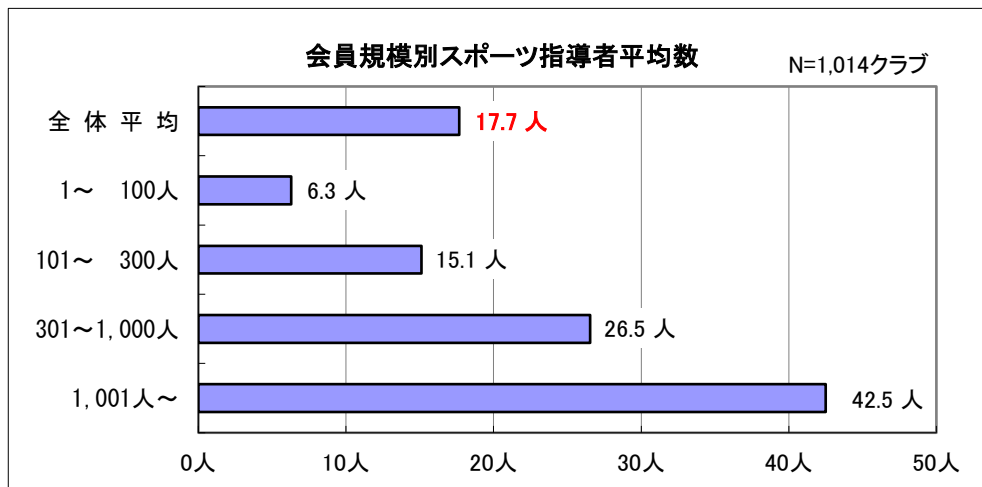
# 総合型地域スポーツクラブの課題(人材確保①)

- ✓ クラブマネジャーを配置しているクラブは**47.8%**、手当の平均は**5,956円/日**
- ✓ 「日本スポーツ協会公認マネジメント資格保有者」が1人以上いるクラブは**51.8%**



# 総合型地域スポーツクラブの課題(人材確保②)

- ✓ 指導者は1クラブに平均**17.7人**が所属、そのうち「有資格者」は**49.5%**、手当の平均は**2,628円/回**
- ✓ 有資格指導者のうち、**44.6%**が日本スポーツ協会公認資格を保有。



# 総合型地域スポーツクラブの課題(財政的自立)

- ✓ 予算規模は委託費収入(指定管理含む)により**二極化傾向**にあることが伺える。
- ✓ 自己財源率が「51%~100%」のクラブは**70.0%**

