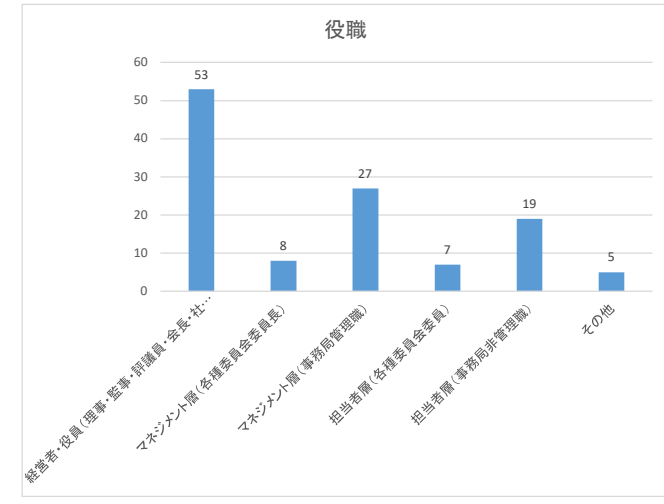
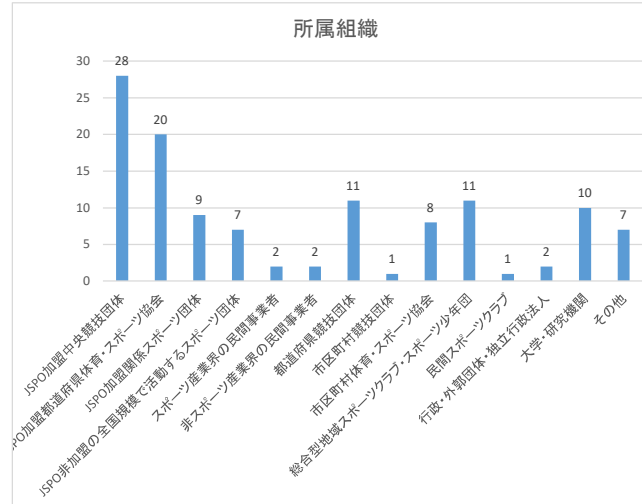


令和2年度JSPO加盟団体経営フォーラム 参加者アンケート結果

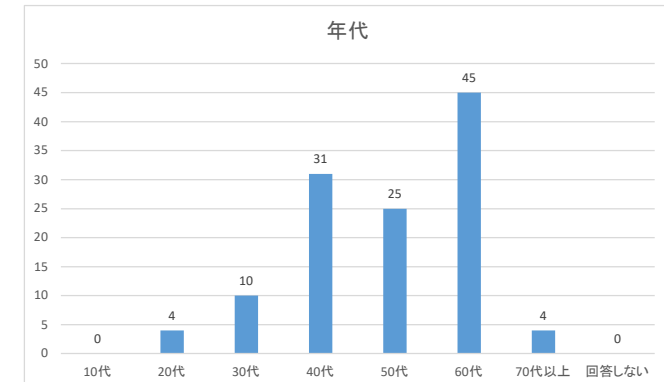
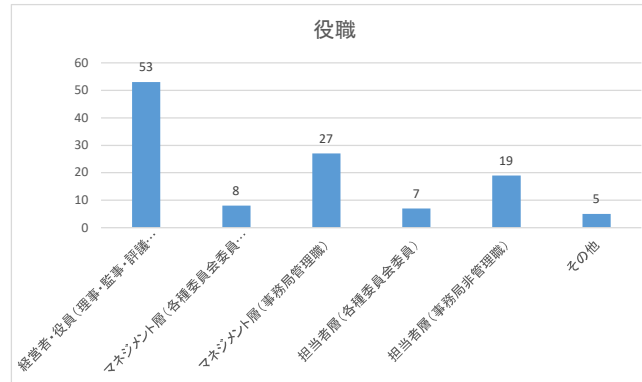
1.所属組織について該当するものを選択してください。(n=119)

選択肢	回答数	%
JSPO加盟中央競技団体	28	23.5%
JSPO加盟都道府県体育・スポーツ協会	20	16.8%
JSPO加盟関係スポーツ団体	9	7.6%
JSPO非加盟の全国規模で活動するスポーツ団体	7	5.9%
スポーツ産業界の民間事業者	2	1.7%
非スポーツ産業界の民間事業者	2	1.7%
都道府県競技団体	11	9.2%
市区町村競技団体	1	0.8%
市区町村体育・スポーツ協会	8	6.7%
総合型地域スポーツクラブ・スポーツ少年団	11	9.2%
民間スポーツクラブ	1	0.8%
行政・外郭団体・独立行政法人	2	1.7%
大学・研究機関	10	8.4%
その他	7	5.9%



2.役職の位置づけ(n=119)

選択肢	回答数	%
経営者・役員(理事・監事・評議員・会長・社長・取締役)	53	44.5%
マネジメント層(各種委員会委員長)	8	6.7%
マネジメント層(事務局管理職)	27	22.7%
担当者層(各種委員会委員)	7	5.9%
担当者層(事務局非管理職)	19	16.0%
その他	5	4.2%

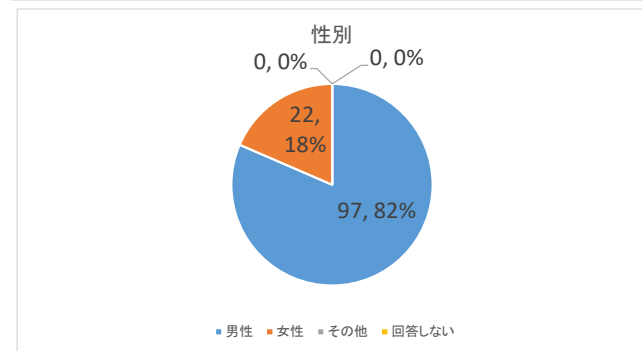


3.年代(n=119)

選択肢	回答数	%
10代	0	0.0%
20代	4	3.4%
30代	10	8.4%
40代	31	26.1%
50代	25	21.0%
60代	45	37.8%
70代以上	4	3.4%
回答しない	0	0.0%

4.性別(n=119)

選択肢	回答数	%
男性	97	81.5%
女性	22	18.5%
その他	0	0.0%
回答しない	0	0.0%



5.申し込みから受講までの案内（メール）についてお聞かせください。(n=119)

選択肢	回答数	%
十分すぎた(多かった)	2	1.7%
適切だった	115	96.6%
不十分だった(少なかった)	2	1.7%

6.本フォーラムを通じて所属団体のガバナンス向上に役立つ情報を得ることができたかお聞かせください。

(n=119)

選択肢	回答数	%
有意義な情報を得ることができた	98	82.4%
どちらとも言えない	18	15.1%
有意義な情報を得ることはできなかった	3	2.5%

7.フォーラム全体を通じた満足度をお聞かせください。(n=119)

選択肢	回答数	%
大変満足である	21	17.6%
概ね満足である	86	72.3%
どちらとも言えない	7	5.9%
不満がある	5	4.2%
大いに不満がある	0	0.0%

8.来年度も本フォーラムに参加したいと思いますか。(n=119)

選択肢	回答数	%
参加を希望する	106	89.1%
どちらとも言えない	12	10.1%
参加を希望しない	1	0.8%

