# 指導者マイページ利用マニュアル

## 対象資格

- 公認コーチ2

2021年4月1日現在のマニュアルです。

日本スポーツ協会HPトップページ>スポーツ指導者>養成講習会>コーチ2
https://www.japan-sports.or.jp/coach/tabid209.html

①指導者マイページを作成する　P2～10
②専門科目講習会に申し込む　P11～P23
③共通科目Ⅱ講習会に申し込む　P24～P38
④申込完了後の確認　P38～

# コーチ2の申込はインターネットサービス「指導者マイページ」から行っていただく必要があります。「指導者マイページ」ログインまでの手順は以下のフローをご参照ください。

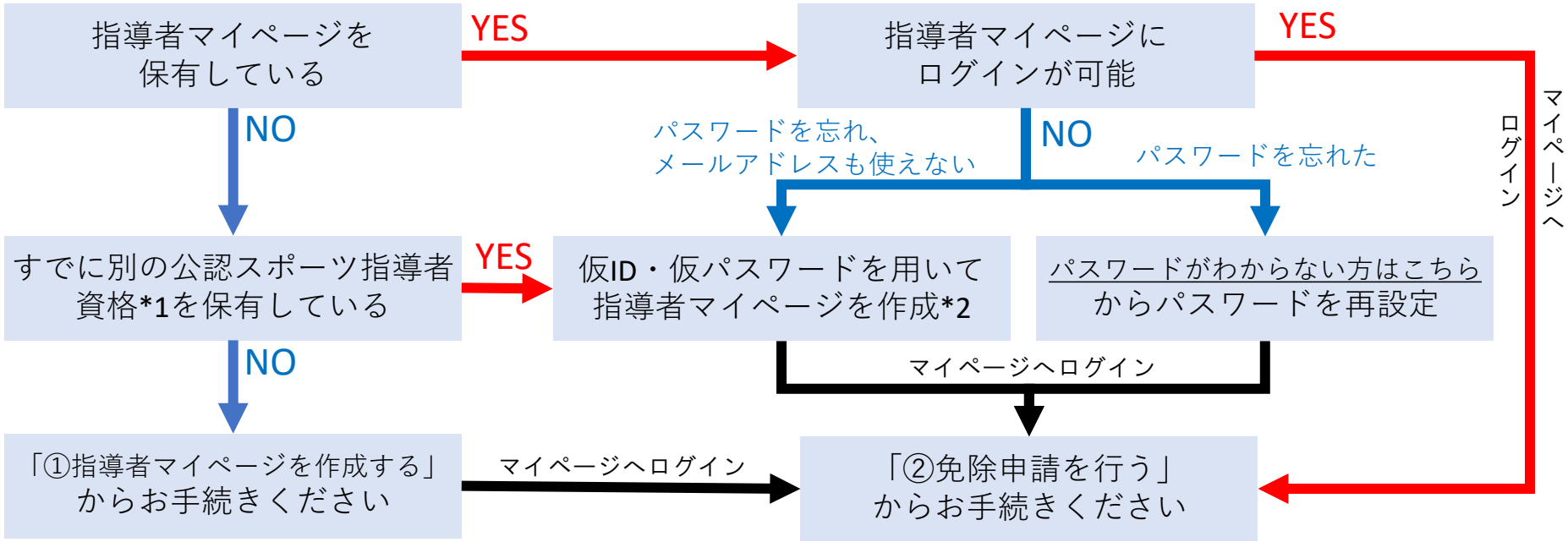


*1 スポーツリーダー、サッカー、バスケットボールを除く
*2 ご希望の方は、公認スポーツ指導者登録係までお問い合わせください　TEL：03-5148-1763（平日10時～17時）

# ①指導者マイページを作成する（アクセス）

指導者マイページ（https://my.japan-sports.or.jp ）
のトップページにアクセス

「新規登録」をクリック

# ①指導者マイページを作成する（メールアドレス登録）

登録したいメールアドレスを2回入力

「送信する」をクリック

# ①指導者マイページを作成する（メール受信、URLクリック）

## 自動送信されてくるメールを開く

↓

## URLをクリック

※ メールが届かない場合、迷惑メールフォルダに振り分けられているか、お使いのプロバイダ等によってブロックされている可能性があります。迷惑メール設定を見直していただくか、別のメールアドレスでの登録をお試しください。

クリック

2019/03/26 (火) 17:54

日本スポーツ協会(JSPO) <mail@my.japan-sports.or.jp>

[JSPO]マイページ新規登録のご案内

宛先

※指導者マイページの新規登録手続きをされた方にお送りしています。

■下記 URL をクリックし、マイページ登録をおこなってください。

https://my.japan-sports.or.jp/accounts/temporary_register/new?email=　　@japan-sports.or.jp

URL（アドレス）が長く、改行している場合、URL 全てをコピーし、ブラウザの「アドレス」入力欄に貼り付けて「Enter」を押してください。その際、先頭や途中にスペースが入らないようご注意ください。

※本メールは自動で送信されています。本メールにご返信いただきましても対応しかねますので、ご注意ください。

※このメールにお心当たりがない方は、本メールを破棄していただきますようお願い致します。

# ①指導者マイページを作成する（情報入力）

## 氏名・生年月日等必要事項を入力

## 「同意して登録する」をクリック

# ①指導者マイページを作成する（入力情報確認、登録）

## 入力した情報に間違いがないか確認

（修正が必要であれば「戻る」をクリック）

## 間違いなければ「登録する」をクリック

# ①指導者マイページを作成する（仮登録メール受信、URLクリック）

## 自動送信されてくるメールを開く

## URLをクリック

2019/03/26 (火) 17:57

日本スポーツ協会(JSPO) <mail@my.japan-sports.or.jp>

[JSPO]指導者マイページ仮登録手続き完了のご案内

宛先

タイキョウシソウ　様

（受講者 ID：A0814474）

日本スポーツ協会指導者マイページのご利用ありがとうございます。
下記ＵＲＬにアクセスし、本登録手続きに進んでください。
（本メールを受信しただけでは、指導者マイページの登録は完了していませんのでご注意ください。）

クリック

■下記 URL をクリックし、マイページ本登録をおこなってください。
https://my.japan-sports.or.jp/accounts/refer/QduipEEgwd-agVdzXE9_HQ

ＵＲＬ（アドレス）が長く、改行している場合、ＵＲＬ全てをコピーしブラウザの「アドレス」または「場所」入力欄に貼りつけて「Enter」を押してください。その際、先頭や途中にスペースが入らないようご注意ください。

※本メールは自動で送信されています。本メールにご返信いただきましても対応しかねますので、ご注意ください。
※このメールにお心当たりがない方は、お手数をおかけいたしますが、下記の日本スポーツ協会公認スポーツ指導

# ①指導者マイページを作成する（本登録）

先ほど設定したパスワードを入力

「本登録を行う」をクリック

# ①指導者マイページを作成する（登録完了）

## 登録完了！

以下の画面に
切り替わります

登録完了のメール
が届きます

# ②専門科目講習会に申し込む
## （「指導者マイページ」メニュー選択）

「指導者マイページ」トップページメニューの
「資格を取得する」をクリック

「講習会検索・申込」をクリック

# ②専門講習会に申し込む（講習会検索）

①クリックして資格を展開し、「コーチ1」にチェック

②クリックして競技を展開し、該当競技にチェック

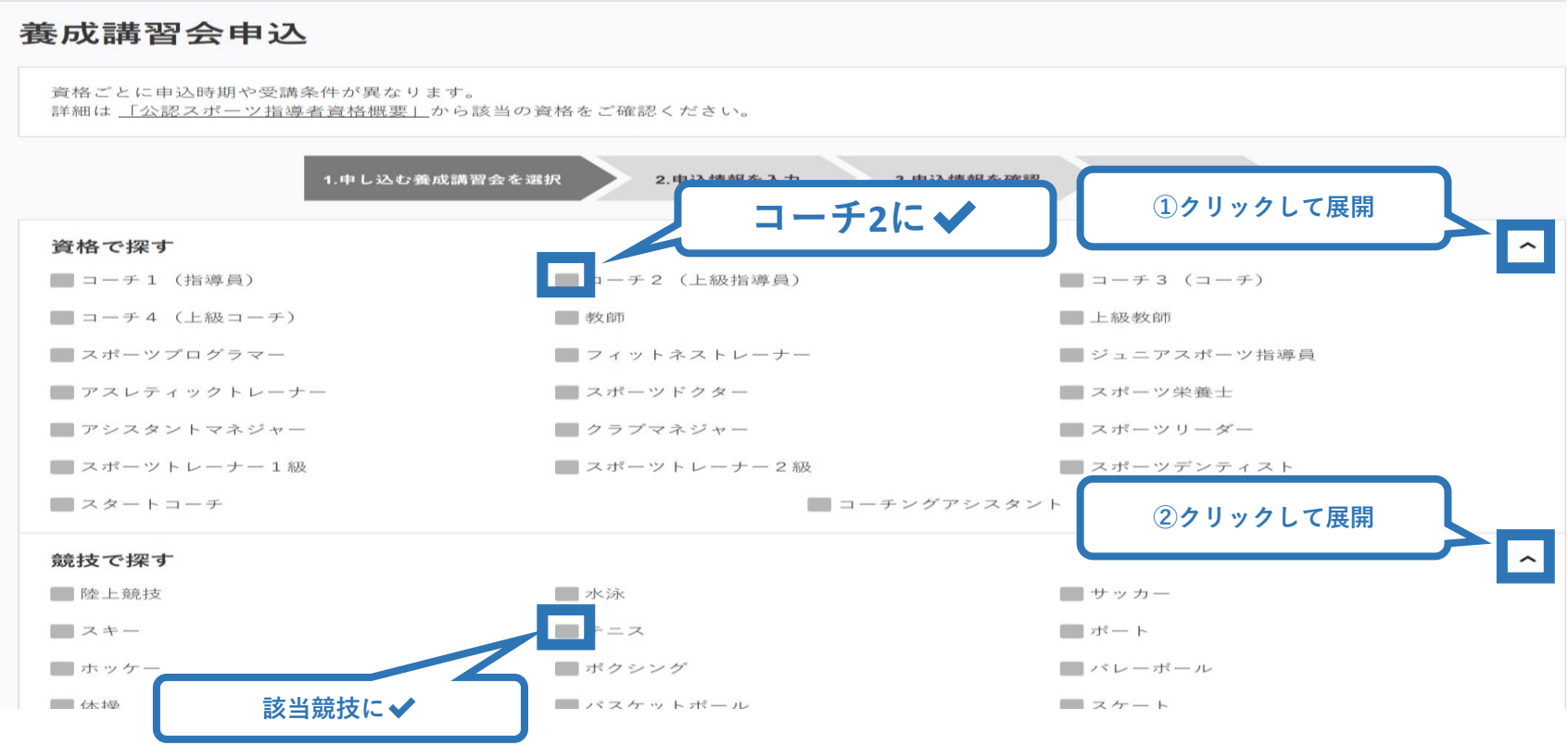

# ②専門講習会に申し込む（講習会検索）

③「検索」をクリックする該当講習会が表示される

④当該講習会をクリック

# ②専門講習会に申し込む （申込手続き）

## 内容を確認し、問題なければ申し込む会場の「詳細」をクリック

1.申し込む養成講習会を選択 ＞ 2.申込情報を入力 ＞ 3.申込情報を確認 ＞ 4.申込完了

### 公認水泳コーチ　養成講習会

資格名　水泳コーチ１

説明　公認水泳コーチ1資格取得のための養成講習会です。
◆「日本水泳連盟基礎水泳指導員」をお持ちの方は、最下段の『共通科目Ｉのみ受講希望』をお申込ください。

※募集していない期間は、講習会開催は表示されません。
※申込の際に、「認証コード」が表示される場合は、実施団体にお問合わせください。なお、最下段の『共通科目Ｉのみ受講希望』へお申込の方の認証コードは、お住まいの都道府県名をローマ字入力いただきますと解除できます。

例）北海道　「hokkaido」

### 申込可能な養成講習会

令和2（2020）年度公認水泳コーチ　養成講習会（青森県）

講習会開催コード：220CS002-1
主管団体：公益財団法人青森県スポーツ協会
募集期間：2020/04/24~2020/06/26

2020

クリック

詳細

令和2（2020）年度公認水泳コーチ　養成講習会（岐阜県）

# ②専門講習会に申し込む （申込手続き）

## 内容を確認し、問題なければ申し込む会場の「詳細」をクリック

1.申し込む養成講習会を選択 ＞ 2.申込情報を入力 ＞ 3.申込情報を確認 ＞ 4.申込完了

### 公認水泳コーチ　養成講習会

資格名　水泳コーチ１

説明　公認水泳コーチ1資格取得のための養成講習会です。
◆「日本水泳連盟基礎水泳指導員」をお持ちの方は、最下段の『共通科目Ⅰのみ受講希望』をお申込ください。

※募集していない期間は、講習会開催は表示されません。
※申込の際に、「認証コード」が表示される場合は、実施団体にお問合わせください。なお、最下段の『共通科目Ⅰのみ受講希望』へお申込の方の認証コードは、お住まいの都道府県名をローマ字入力いただきますと解除できます。

例）北海道　「hokkaido」

| | |
|---|---|
| 申込開始日 | 2020/04/24 |
| 申込終了日 | 2020/06/26 |
| 主管団体 | 公益財団法人青森県スポーツ協会 |

**詳細**

受講を希望される実施団体にご確認の上、お申込ください。
実施団体については、日本スポーツ協会ホームページhttps://www.japan-sports.or.jp/coach/tabid208.htmlからご確認いただけます。

**添付資料**

**対象科目**

- 共通科目Ⅰ
- 水泳指導員専門科目

**受講料**

| | |
|---|---|
| 共通科目Ⅰ受講料 | 22,000円 |
| 共通科目Ⅰ免除（共通科目Ⅰ修了者） | 0円 |

**会場・日程**

戻る

クリック

申込

# ②専門講習会に申し込む （申込手続き、認証コードの確認）

## 認証コードの入力が表示される場合は、実施団体指定の認証コードを入力

※認証コードが分からない場合は、実施団体にご確認ください。

# ②専門講習会に申し込む （申込内容、個人情報の確認・入力）

## 画面をスクロールし、「個人情報」の確認、「連絡先情報」の入力

# ②専門講習会に申し込む（免除の実施、「しない」の場合）

共通科目、専門科目ともに免除を行わない場合は
免除の実施「しない」にマーク

画面をスクロールし、「アンケート」に進み回答

スクロール

全て入力後、「確認」をクリック

P22へ

# ②専門科目講習会に申し込む（共通科目を免除「する」場合）

## 免除の実施「する」にマークし、共通科目の該当箇所にマーク

# ②専門科目講習会に申し込む（免除有、証明書類等の添付）

「添付書類」欄の「参照」をクリック

パソコン・スマートフォンの中から証明書類等のファイルを選択

※ 申請内容を証明する書類（証明書や登録証等）を撮影またはスキャンし、デジタルファイルとして保存し、当該ファイルを選択してください。
※ 書類を複数添付する場合は、「追加」をクリックし、同様に該当の画像を選択してください

# ②専門科目講習会に申し込む（免除の実施、添付書類完了後）

## 添付書類の添付後、画面をスクロールし「スポーツ指導者の活動に関する調査」に進む

### 免除申請

**共通科目または専門科目を免除**

◉ する　○ しない

**共通科目免除理由**

○ しない

○ 日本スポーツ協会公認スポーツ指導者資格

資格名　例）水泳コーチ１ 等

○ スポーツリーダー認定証／スポーツ少年団認定員認定証 ＊添付書類必須

○ 共通科目修了証明書 ＊添付書類必須

○ その他の免除対象資格 ＊添付書類必須

資格名　例）健康運動指導士 等

**専門科目免除理由**

○ しない

○ 免除対象資格 ＊添付書類必須

資格名　例）基礎水泳指導員 等

**添付書類**

参照...

＋追加

免除申請＋添付書類完了後

スクロール

### アンケート

※本アンケートでの「スポーツ指導」はスポーツの技術指導に加え、以下のような活動も含みます。

- アスリートの治療・リハビリテーションなど（スポーツドクター、アスレティックトレーナー）
- 地域スポーツクラブの運営など（クラブマネジャー、アシスタントマネジャー）

**Q1. あなたが講習会を受講する理由は何ですか。** 必須

- 1.自身の資質向上のため
- 2.社会的認知を得るため
- 3.周りの人からの薦めで
- 4.競技団体の薦めで
- 5.大会出場に必要なため
- 6.指導対象者に認めてもらうため
- 7.将来のスポーツ指導のため
- 8.その他

その他

**上記1.～8.の中で本講習会受講の最大の理由を1つ選び、その項目の番号をお答え下さい。** 必須

- ○1.自身の資質向上のため
- ○2.社会的認知を得るため
- ○3.周りの人からの薦めで
- ○4.競技団体の薦めで
- ○5.大会出場に必要なため
- ○6.指導対象者に認めてもらうため
- ○7.将来のスポーツ指導のため
- ○8.その他

**Q2. 過去1年間に少なくとも1回以上、スポーツ指導を行いましたか。** 必須

- ○A.行った
- ○B.行っていない（過去1年間には行っていないが、それ以前に行っていた）
- ○C.行っていない（これまで指導を行った経験がない）

本調査受講に際し取得した個人情報は、プライバシー保護に十分配慮いたします。また、ご回答いただきました内容は、個人が特定されない方法で集計し、学術・調査等の目的で利用・公表することがあります。

個人情

戻る

全て入力後、「申込情報確認へ」をクリック

申込情報確認へ

# ②専門科目講習会に申し込む（申込完了）

画面をスクロールし、申込内容に誤りがないか確認

確認後「登録」をクリックし、申込完了

スクロール

全て確認後、「登録」をクリック

# ②専門科目講習会に申し込む（申込完了後、承認の場合）

- 申込が完了するとメールが送信され、トップページに申込情報が掲載されます。
- 実施団体及び日本スポーツ協会が確認し、問題なければ「承認済」となり、メールが届きます。
  ※申し込みから承認まで1カ月程度お時間をいただく場合があります。
- 専門科目受講方法・受講料の支払い手続き等については、講習会実施団体にお問い合わせください。

# ③共通科目講習会に申し込む
## （「指導者マイページ」メニュー選択）

「指導者マイページ」トップページメニューの
「資格を取得する」をクリック

「講習会検索・申込」をクリック

# ③共通講習会に申し込む（講習会検索）

①クリックして資格を展開し、「コーチ2」にチェック

②「講習会名で探す」に「共通科目」と入力

# ③共通講習会に申し込む（講習会検索）

## ③「検索」をクリックする該当講習会が表示されるのでクリック

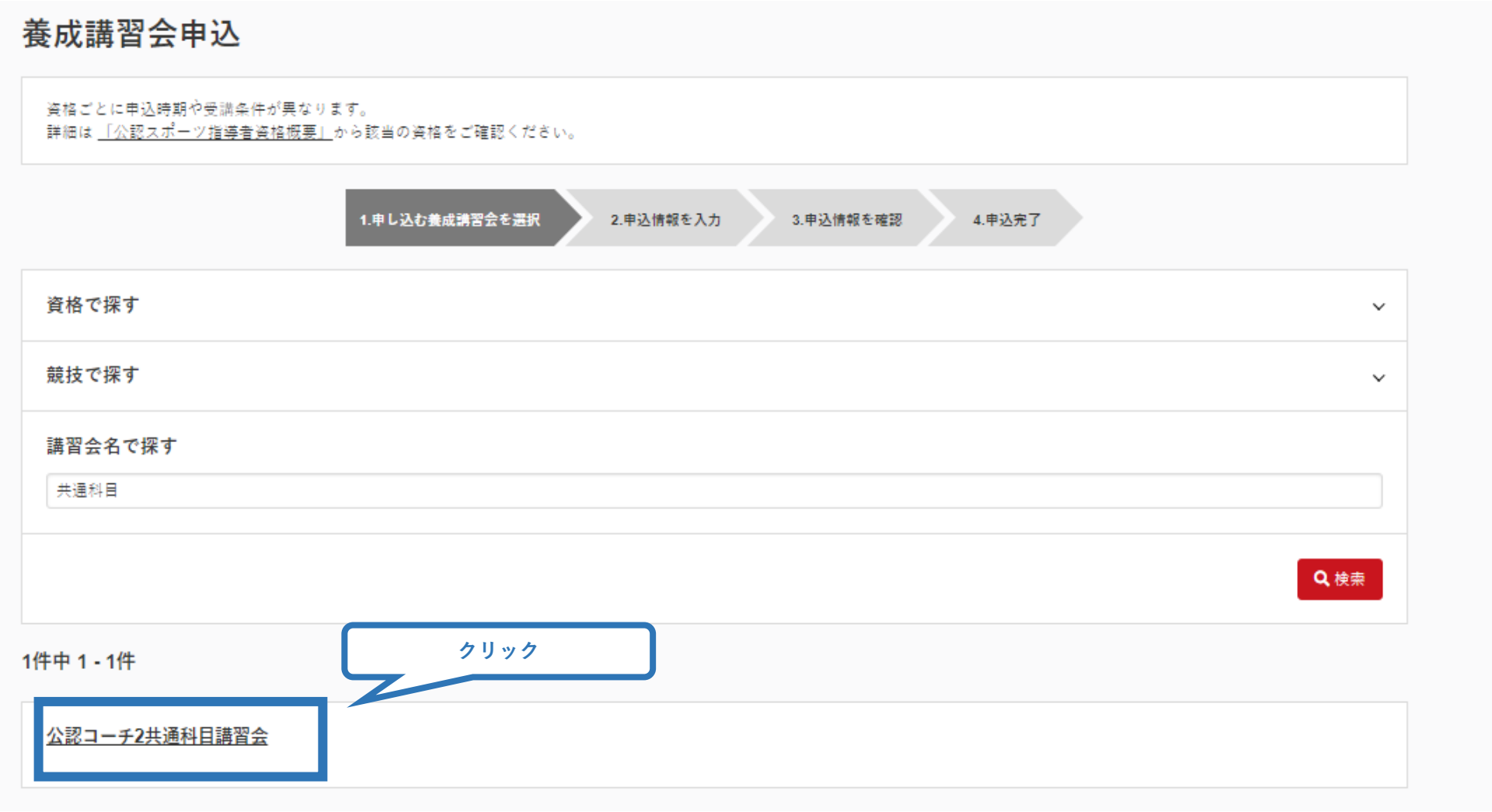

# ③共通講習会に申し込む （申込手続き）

## 内容を確認し、問題なければ申し込む会場の「詳細」をクリック

1.申し込む養成講習会を選択 ＞ 2.申込情報を入力 ＞ 3.申込情報を確認 ＞ 4.申込完了

### 公認コーチ2共通科目講習会

資格名 上級指導員

説明 こちらは、公認コーチ2養成講習会共通科目の申込フォームです。

※公認コーチ2資格を取得するためには、専門科目及び共通科目Ⅱの取得が必要です。

※専門科目の申込をお済ませの上、こちらの共通科目の申込を行ってください。ただし、専門科目免除者及び修了者は共通科目のみの申込となります。

### 申込可能な養成講習会

令和3年度公認コーチ2共通科目Ⅱ養成講習会（第1会場）

講習会開催コード：221AS000-1
主管団体：公益財団法人日本スポーツ協会
募集期間：2021/04/02~2021/06/18

2021

クリック

詳細

令和3年度公認コーチ2共通科目Ⅱ養成講習会（第2会場）

講習会開催コード：221AS000-2
主管団体：公益財団法人日本スポーツ協会
募集期間：2021/04/16~2021/04/30

2021

詳細

# ③共通科目Ⅱ講習会に申し込む （申込手続き）

## 表示される内容を確認し、ページ下部の「申込」をクリック

1.申し込む養成講習会を選択 ＞ 2.申込情報を入力 ＞ 3.申込情報を確認 ＞ 4.申込完了

### 公認コーチ2共通科目講習会

資格名 上級指導員

説明 こちらは、公認コーチ2養成講習会共通科目の申込フォームです。

※公認コーチ2資格を取得するためには、専門科目及び共通科目Ⅱの取得が必要です。

※専門科目の申込をお済ませの上、こちらの共通科目の申込を行ってください。ただし、専門科目免除者及び修了者は共通科目のみの申込となります。

| | |
|---|---|
| 申込開始日 | 2021/04/02 |
| 申込終了日 | 2021/06/18 |
| 主管団体 | 公益財団法人日本スポーツ協会 |

**詳細**

本講習会は、①事前学習、②WEB講習、③事後学習で構成され、①～③の順番で受講することとし、原則、部分受講は認めず単一年度内にすべての課程を修了する必要があります。
また、原則、同一年度内にコーチ2専門科目にお申込みをいただき、ご受講ください。
お申込みにあたっては、必ず以下の「受講の手引き」をご確認ください。
https://www.japan-sports.or.jp/Portals/0/data/ikusei/doc/shidoin/02_coach2_tebiki.pdf

**添付資料**

**対象科目**

| | |
|---|---|
| [illegible]会 | 第4会場[illegible]する方はコチラを選択してくだ[illegible]（コーチ2専用） |
| 令和3年度共通科目Ⅱ養成講習会 | 共通科目Ⅱ免除（第一希望欄用）<br>共通科目Ⅱの免除を申請する方はコチラを選択してください（確定ではありません）<br>共通科目Ⅰ・Ⅱ・Ⅲ修了証明書保有者もしくは健康運動指導士保有者の方が対象 |
| 令和3年度共通科目Ⅱ養成講習会 | 共通科目Ⅱ免除（第二希望欄用）<br>共通科目Ⅱの免除を申請する方はコチラを選択してください（確定ではありません）<br>共通科目Ⅰ・Ⅱ・Ⅲ修了証明書保有者もしくは健康運動指導士保有者の方が対象 |

クリック

戻る　申込

# ③共通講習会に申し込む （申込内容、個人情報の確認・入力）

## 画面をスクロールし、「個人情報」の確認、「連絡先情報」の入力

# ③共通講習会に申し込む （会場の選択）

「会場」を選択する。
※第1希望、第2希望ともに、申し込む会場と同じ会場を選択してください。下図の場合、第1会場に申し込むため、第1希望および第2希望に第1会場と入力。

携帯メールアドレス
必須
携帯メールアドレスについては講習会や検定試験開催期間中等において、災害発生の際、携帯電話の通話ができなくなった場合に連絡するものであり、通常の連絡で使用することはありません。

会場

第1希望 必須 令和3年度共通科目Ⅱ養成講習会 第1会場 ← 選択

第2希望 必須 令和3年度共通科目Ⅱ養成講習会 第1会場（第二希望専用） ← 選択

免除申請

共通科目または専門科目を免除

○する ○しない

共通科目免除理由

# ③共通講習会に申し込む（免除の実施、「しない」の場合）

## 専門科目の免除を行わない場合は免除の実施「しない」にマーク

## 画面をスクロールし、「アンケート」に進み回答

スクロール

全て入力後、「確認」をクリック

P35へ

# ③共通科目講習会に申し込む（専門科目を免除「する」場合）

## 免除の実施「する」にマークし、専門科目の該当箇所にマーク

# ③共通科目講習会に申し込む（免除有、証明書類等の添付）

「添付書類」欄の「参照」をクリック

パソコン・スマートフォンの中から証明書類等のファイルを選択

※ 申請内容を証明する書類（証明書や登録証等）を撮影またはスキャンし、デジタルファイルとして保存し、当該ファイルを選択してください。
※ 書類を複数添付する場合は、「追加」をクリックし、同様に該当の画像を選択してください

# ③共通科目講習会に申し込む（免除の実施、添付書類完了後）

## 添付書類の添付後、画面をスクロールし「スポーツ指導者の活動に関する調査」に進む

### 免除申請

**共通科目または専門科目を免除**

◉ する　○ しない

**共通科目免除理由**

○ しない

○ 日本スポーツ協会公認スポーツ指導者資格

資格名　例）水泳コーチ１ 等

○ スポーツリーダー認定証／スポーツ少年団認定員認定証 ＊添付書類必須

○ 共通科目修了証明書 ＊添付書類必須

○ その他の免除対象資格 ＊添付書類必須

資格名　例）健康運動指導士 等

**専門科目免除理由**

○ しない

○ 免除対象資格 ＊添付書類必須

資格名　例）基礎水泳指導員 等

**添付書類**

参照...

＋追加

免除申請＋添付書類完了後

スクロール

### アンケート

※本アンケートでの「スポーツ指導」はスポーツの技術指導に加え、以下のような活動も含みます。

- アスリートの治療・リハビリテーションなど（スポーツドクター、アスレティックトレーナー）
- 地域スポーツクラブの運営など（クラブマネジャー、アシスタントマネジャー）

**Q1. あなたが講習会を受講する理由は何ですか。** 必須

- 1.自身の資質向上のため
- 2.社会的認知を得るため
- 3.周りの人からの薦めで
- 4.競技団体の薦めで
- 5.大会出場に必要なため
- 6.指導対象者に認めてもらうため
- 7.将来のスポーツ指導のため
- 8.その他

その他

**上記1.～8.の中で本講習会受講の最大の理由を1つ選び、その項目の番号をお答え下さい。** 必須

- ○1.自身の資質向上のため
- ○2.社会的認知を得るため
- ○3.周りの人からの薦めで
- ○4.競技団体の薦めで
- ○5.大会出場に必要なため
- ○6.指導対象者に認めてもらうため
- ○7.将来のスポーツ指導のため
- ○8.その他

**Q2. 過去1年間に少なくとも1回以上、スポーツ指導を行いましたか。** 必須

- ○A.行った
- ○B.行っていない（過去1年間には行っていないが、それ以前に行っていた）
- ○C.行っていない（これまで指導を行った経験がない）

本調査受講に際し取得した個人情報は、プライバシー保護に十分配慮いたします。また、ご回答いただきました内容は、個人が特定されない方法で集計し、学術・調査等の目的で利用・公表することがあります。

個人情

戻る

全て入力後、「申込情報確認へ」をクリック

申込情報確認へ

# ③共通科目講習会に申し込む（申込完了）

画面をスクロールし、申込内容に誤りがないか確認

確認後「登録」をクリックし、申込完了

スクロール

全て確認後、「登録」をクリック

# ④申込完了後の確認（申込完了後、承認の場合）

- 申込が完了するとメールが送信され、トップページに申込情報が掲載されます。
- 実施団体及び日本スポーツ協会が確認し、問題なければ「承認済」となり、メールが届きます。

※申し込みから承認まで1カ月程度お時間いただく場合があります

【参考】

承認されると「承認済」と表示されます

# ④申込完了後の確認（差し戻しの場合）

- 申請内容に修正の必要がある場合は、日本スポーツ協会からメールで連絡がありますので、内容をご確認の上、再申請してください。

修正の必要があれば「本人への差し戻し」と表示されます。
差し戻しの内容を確認する場合、「講習会名」をクリックします。

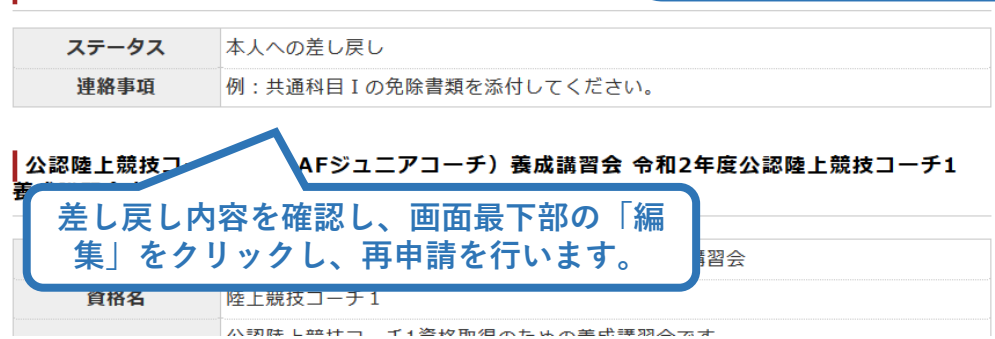


差し戻し内容を確認し、画面最下部の「編集」をクリックし、再申請を行います。

# ④講習会に申し込む（申込完了後、承認の場合）

- 申込が完了するとメールが送信され、トップページに申込情報が掲載されます。
- 実施団体及び日本スポーツ協会が確認し、問題なければ「承認済」となり、メールが届きます。
  ※申し込みから承認まで1カ月程度お時間いただく場合があります。
- 「支払い」画面が表示されるので、共通科目Ⅱ受講料の支払い手続きに進んでください。
  ※ここでは共通科目Ⅱの受講料の支払いを行います。
  専門科目受講料の支払いは実施団体にお支払いください。

# ⑤受講料の支払い（受講料の確認）

➢ 共通科目Ⅱの受講料の支払いに進みます。

ステータス　承認済

受講番号　220CS00463

受講料　20,900円

共通科目Ⅱの受講料が記載されています。
※専門科目料金は含まれていません

連絡事項

◆共通科目Ⅰの受講料は指導者マイページからお支払いください。
実施団体及び日本スポーツ協会で申込内容の確認を行った後、ご本人のメールアドレス宛に申込承認メールが届きます。
申込承認メールを確認後、指導者マイページから共通科目Ⅰの受講料をお支払いください。
※共通科目Ⅰをすでに修了している場合、共通科目の受講料は不要です。
※お申込みから承認まで、1カ月程度お時間いただく場合があります。

支払方法

◆専門科目の受講料は実施団体にご確認下さい。

【注意】
共通科目と専門科目の受講料の支払先、方法が異なります。
原則、ご入金頂いた受講料の返金はいたしません。

内容確認後「支払いへ進む」をクリック

戻る

Webで受講料を支払う

# ⑤受講料の支払い（受講料の確認）

➢ 共通科目Ⅱの受講料の支払いに進みます。

受講申込手続きを以下の順番に従い行ってください。

1.受講料の確認 ▶ 2.受講料のお支払い ▶ 3.完了

## 受講料の確認

あなたの受講料は下記のとおりです。

共通科目Ⅱの受講料が記載されています。
※専門科目料金は含まれていません

| | |
|---|---|
| 受講料 | 20,900円 |

お支払い期限: 2020年07月26日

受講料合計: 20,900円

お支払いシステムの動作環境について

※クレジットカード、コンビニエンスストア以外のお支払い方法を希望される場合は日本スポーツ協会公認スポーツ指導者受講係（03-3481-2227)までお問い合わせください。

内容確認後「支払いへ進む」をクリック

支払いへ進む

# ⑤受講料の支払い(受講料の支払い・決済)

➢ 共通科目Ⅰの受講料の支払いに進みます。

# ⑤受講料の支払い(支払い確認)

- 支払が完了するとトップページに表示されます。

- 以上で共通科目Ⅱ講習会へのお申込みは完了です。
- 専門科目の詳細(開催日、受講料の納入方法等)については実施団体にご確認の上、講習会にご参加ください。