

MyJSPO(指導者マイページ)利用マニュアル

- ① MyJSPOアカウントを取得する P2～
- ② 養成講習会に申し込む P19～

このマニュアルは2026年4月現在の利用マニュアルです。

対象資格

- 公認スタートコーチ(競技別)

①MyJSPPOアカウント取得する

-
- | | |
|---|-------|
| <u>a. はじめてアカウントを取得する方</u> | 3~10 |
| <u>b. ログインができない方
(パスワードを忘れた方)</u> | 11~16 |
| <u>c. ログインができない方
(パスワードを忘れた方以外)</u> | 17~18 |
-

※本手続きでは、システムからの自動配信メールの受信が必要となります。
あらかじめmy.japan-sports.or.jpからのメールを受信できるように
迷惑メールフィルタ等の設定をお願いいたします。

※画面デザインは変更になる場合があります。

a. はじめてアカウントを取得する方



MyJSPOのログインページにアクセス



「はじめてMyJSPOアカウントを作成する方はこちら」をクリック

クリック

メールアドレス

パスワード

入力中のパスワードを一時的に表示する

ログイン

[パスワードを忘れた方はこちら](#)

[その他ログインにお困りの方はこちら](#)

[MyJSPO利用基本マニュアル \(PDF\) はこちら](#)

はじめてMyJSPOアカウントを作成する方はこちら

[公認スポーツ指導者資格を受講中またはお持ちの方はこちら](#)

[MyJSPO利用基本マニュアル \(PDF\) はこちら](#)

アカウント作成の前にご確認ください

※MyJSPOのアカウントは1人1つ作成可能です。2つ目以降のアカウントが作成された場合はアカウントが無効となる場合があります。

※旧指導者マイページにログインしたことがある方、公認スポーツ指導者資格を保有している・したことがある方は「ログイン」からMyJSPOにログインしてください。

ログインができない方は、本マニュアルの[p.11以降](#)をご確認ください。

※MyJSPOのアカウントは18歳未満の方は作成できません。

a. はじめてアカウントを取得する方

新規作成

メールアドレスを
入力新規作成のご案内
メールを開く登録情報
入力アカウント
作成完了

MyJSPOアカウント作成

アカウント作成前にご確認ください

- MyJSPOのアカウントは1人1つまで作成可能です。2つ目以降のアカウントが作成された場合はアカウントが無効となる場合があります。
- MyJSPOまたは指導者マイページにログインしたことがある方、公認スポーツ指導者資格を保有している・したことがある方は、前の画面からログインするか、以下のいずれかからお手続きください。
[パスワードを忘れた方はこちら](#)
[その他ログインにお困りの方はこちら](#)
- MyJSPOは18歳未満の方は作成できません。

プライバシーポリシー

MyJSPO利用者 プライバシーポリシー

公益財団法人日本スポーツ協会(以下「当協会」といいます)は、高度情報通信社会における個人情報保護の重要性を認識し、個人情報保護法に基づき個人情報の保護に努めます。

当協会が「MyJSPO」(変更された場合には変更後の名称を含みます)の名称によりインターネット上で提供するサービス(以下「MyJSPO」といいます)における個人情報の取扱いについては、以下のプライバシーポリシー(以下「本ポリシー」といいます)によるものとします。

MyJSPOを利用するためには、当協会に所定の申込みを行い、MyJSPOのアカウント(以下「アカウント」といいます)の発行を受ける必要があります。アカウントの発行を受けるにあたっては、本ポリシーを一読の上、これに同意する必要があります。本ポリシーに同意できない場合には、アカウントの発行の申込みをしないようお願いいたします。

アカウントの発行を申し込めるのは申込日時点で18歳以上の方とします。

個人情報・個人関連情報の定義

メールアドレスを入力してください。
届いたメールに記載されたURLをクリックいただくことで、アカウント作成画面が開きます。
迷惑メールと判断され、迷惑メールフォルダへ入ってしまう、またはメールが届かない場合があります。
「@my.japan-sports.or.jp」を受け取れるよう、あらかじめ受信設定をお願いいたします

メールアドレス

同意して登録手続きを行なう

メールアドレス入力

個人情報に関する内容をご確認の上、
クリックでメールが届きます
※「メール送信完了」の画面になったら画面は
閉じて構いません

a. はじめてアカウントを取得する方



※ メールが届かない場合、迷惑メールフォルダに振り分けられているか、お使いのプロバイダ等によってブロックされている可能性があります。迷惑メール設定を見直していただくか、別のメールアドレスでの登録をお試してください。

From xxx@my.japan-sports.or.jp
To sample@***.jp

このメールは、MyJSPOのアカウント作成手続きをされた方にお送りしています。
以下のURLにアクセスし、アカウント作成の手続きを完了させてください。

<https://〇〇〇〇>

※URLの有効期限は24時間です。

URLをクリック

※このメールの内容にお心当たりがない場合はメールを破棄してください。
※このメールアドレスは送信専用のため、いただいても回答できません。

a. はじめてアカウントを取得する方

新規作成

メールアドレスを
入力

新規作成のご案内
メールを開く

登録情報
入力

アカウント
作成完了

登録情報入力

氏名 必須

姓

名

ミドルネームを入れる場合には姓に続けて「・」を入れて入力してください。

氏名 (カナ) 必須

姓カナ

名カナ

ミドルネームを入れる場合には姓カナに続けて「・」を入れて入力してください。

生年月日 必須

▼

年

▼

月

▼

日

性別 必須

選択しない ▼

国外在住

国外に住んでいる方はチェックしてください

郵便番号 必須

0000000

(半角英字大文字、小文字、数字を各1文字以上含むこと)

確認用パスワード 必須

入力中のパスワードを一時的に表示する

入力内容を確認する

※ 氏名・生年月日等、作成に必要な情報を入力してください。

必要事項を入力し、
「入力内容を確認する」
をクリック

a. はじめてアカウントを取得する方

新規作成

メールアドレスを
入力

新規作成のご案内
メールを開く

登録情報
入力

アカウント
作成完了

入力内容の確認

氏名 必須 スポーツ 一郎

氏名 (カナ) 必須 スポーツ イチロウ

生年月日 必須 2000/01/01

性別 必須 男性

国外在住

郵便番号 必須 1600013

都道府県 必須 東京都

市区町村・町名・番地 必須 新宿区霞ヶ丘町4-2

その他、建物名など

連絡先電話番号 必須 00000000

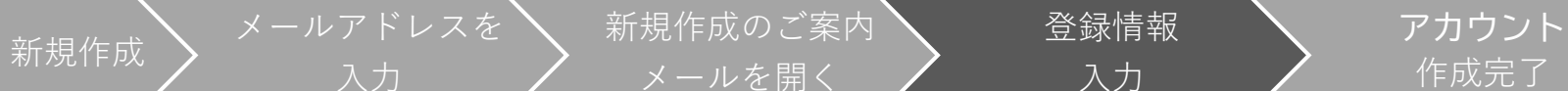
戻る

この内容で登録する

※ 先ほど入力した内容で間違いがなければ、「この内容で登録する」をクリックしてください。

※ 修正が必要であれば、「戻る」をクリックしてください。

a. はじめてアカウントを取得する方



利用規約・プライバシーポリシーの確認

入力内容が登録されました。

利用規約

公益財団法人日本スポーツ協会 My JSPO (アカウント) 利用規約

公益財団法人日本スポーツ協会(以下「当協会」といいます)が運用する「MyJSPO」を利用するためには、以下の利用規約(以下「本利用規約」といいます)に同意し、当協会よりMyJSPOアカウント(以下「アカウント」といいます)の発行を受ける必要があります。なお、「MyJSPO」において提供される個別のサービスにおいて別途利用規約が設けられている場合には、当該サービスの利用にあたって、本利用規約に加えて、当該利用規約にも同意する必要があります。

1. MyJSPOの利用(登録・変更・削除等)について

- アカウントの発行を受けることができるのは、発行の申込みの時点で18歳以上の方とします
- アカウントの発行の申込みは、MyJSPOを利用する本人(以下「利用者」といいます)が、インターネット(携帯端末からのアクセスも含みます)上で本利用規約に同意した上で、所定の手続きを行うものとし、申込みに対し当協会が利用を許可した者が利用者となり、アカウントの発行を受けることができます。

プライバシーポリシーについて

MyJSPO利用者 プライバシーポリシー

公益財団法人日本スポーツ協会(以下「当協会」といいます)は、高度情報通信社会における個人情報保護の重要性を認識し、個人情報保護法に基づき個人情報の保護に努めます。

当協会が「MyJSPO」(変更された場合には変更後の名称を含みます)の名称によりインターネット上で提供するサービス(以下「MyJSPO」といいます)における個人情報の取扱いについては、以下のプライバシーポリシー(以下「本ポリシー」といいます)によるものとします。

MyJSPOを利用するためには、当協会に所定の申込みを行い、MyJSPOのアカウント(以下「アカウント」といいます)の発行を受ける必要があります。アカウントの発行を受けるにあたっては、本ポリシーを一読の上、これに同意する必要があります。本ポリシーに同意できない場合は、アカウントの発行の申込みをしないようお願いいたします。

アカウントの発行を申し込めるのは申込日時点で18歳以上の方とします。

既にMyJSPOまたは指導者マイページのアカウントをお持ちの方も、指導者マイページの仕様変更に伴い、再度規約への同意をお願いします。

2つの規約を最後までお読みのうえ「同意する」をクリックしてください。

※ 改めて規約類をご確認いただき、「同意する」ボタンを押してください

スクロール

スクロール

両方の規約を最後までご確認(スクロール)いただくとボタンをクリックできるようになります

同意する

同意する

a. はじめてアカウントを取得する方

新規作成

メールアドレスを
入力

新規作成のご案内
メールを開く

登録情報
入力

アカウント
作成完了

以下の画面に
切り替わります

アカウント作成完了

アカウント作成が完了しました。
マイページより、各種サービスをご利用いただけます。

マイページ

クリックしてトップ画面に

作成完了のメール
が届きます

From xxx@my.jp
To sample@***.jp

〇〇様

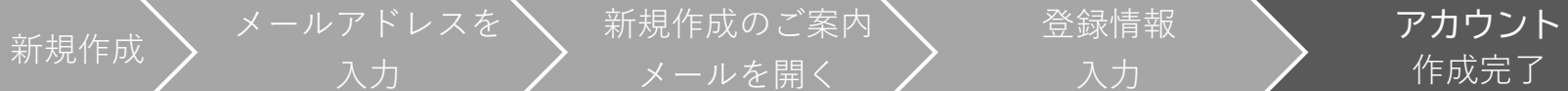
MyJSPOアカウントの作成が完了しました。

以下URLよりご利用ください。
<https://〇〇〇>

今後ご利用の際は、ログインページからメールアドレス、パスワードを入力し、ログインしてください。

※このメールの内容にお心当たりがない場合はメールを破棄してください。
※このメールアドレスは送信専用のため、いただいても回答できません。

a. はじめてアカウントを取得する方



JSPO
Japan Sport Association

トップページ
個人設定
アカウント情報
SPORT 指導者マイページ

ホーム
お知らせ

JSPOからのお知らせが表示されます

2025/05/14 自身で変更できないアカウント情報（氏名、氏名（カナ）、生年月日、性別）を変更する場合は、指導者マイページ→Q&A・お問い合わせからご連絡ください

2025/05/14 MyJSPO No.（旧指導者登録番号）は、ページヘッダーの「」をクリックしてご確認ください

変更は「アカウント情報」から行ってください。

これまでの指導者マイページトップ画面はメニュー→指導者ページから遷移できます

**アカウント：
アカウント情報（氏名、住所等）
の確認・変更等が行えます**

アカウント

アカウント情報
各種変更（住所、メールアドレス、パスワード等）

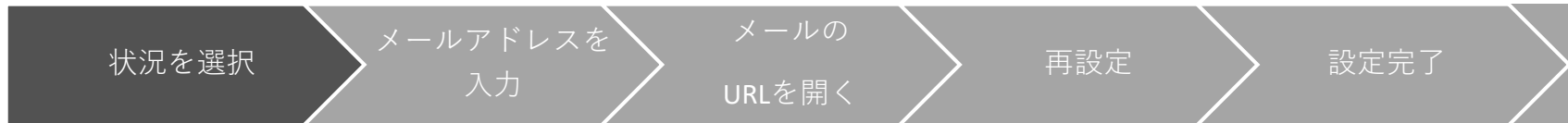
指導者マイページ

新たに資格を取得したい方
資格をお持ちの方 ※更新研修の検索もできます
指導者マイページマニュアル・指導者に関するお問い合わせ

マスターズマイページ（準備中）

**指導者マイページ等、各種サービスを利用いただけます
※左メニューにあるものと同じ内容です**

b. ログインができない方（パスワードを忘れた方）



MyJSPOのログインページにアクセス



「パスワードを忘れた方はこちら」をクリック

クリック

メールアドレス

パスワード

入力中のパスワードを一時的に表示する

ログイン

パスワードを忘れた方はこちら

[その他ログインにお困りの方はこちら](#)

[MyJSPO利用基本マニュアル \(PDF\) はこちら](#)

はじめてMyJSPOアカウントを作成する方はこちら

[公認スポーツ指導者資格を受講中またはお持ちの方はこちら](#)

[MyJSPO利用基本マニュアル \(PDF\) はこちら](#)

b. ログインができない方（パスワードを忘れた方）



パスワード再設定

パスワードを再設定するページのURLをご登録いただいたメールアドレス宛に送付します。
ご登録済みのメールアドレスを入力の上、「送信する」ボタンをクリックしてください。

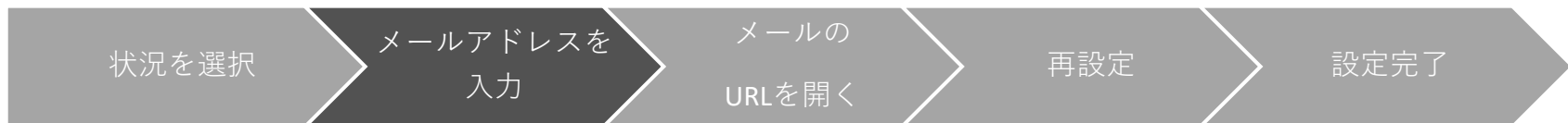
登録したメールアドレス
を入力

送信する

クリックでメールが
届きます

※入力されたメールアドレスが誤っている場合はメールは届きません。

b. ログインができない方（パスワードを忘れた方）



メール送信完了

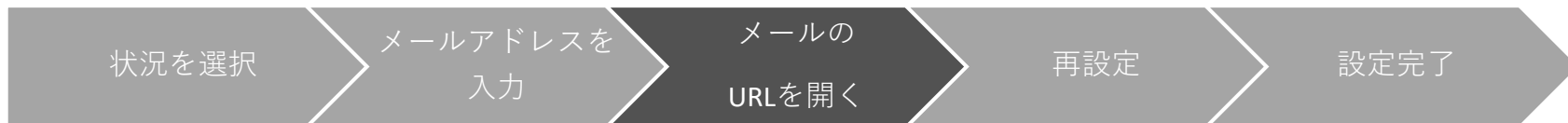
登録いただいているメールアドレス宛に「[MyJSPO]パスワード再設定のご案内」という件名のメールをお送りしました。
メールに記載されているURLにアクセスし、再設定手続きをおこなってください。

※メールが届かない場合

- ・迷惑メールと判断され、迷惑メールフォルダへ入ってしまう、またはメールが届かない場合があります。「@my.japan-sports.or.jp」を受信できるよう設定し、再度お試しください。
- ・受信するメールサービスによっては、メールが届くまでに時間がかかる場合があります。
- ・ご入力いただいたメールアドレスが間違っている可能性があります。入力内容をご確認の上、再度お試しください。
- ・ご登録いただいていたメールアドレスが現在使用できない場合等、ログインに関する問い合わせは、[こちらのフォーム](#)からご連絡ください。

※「送信する」を押した後の画面です。
この画面は閉じてメールが届いているか
確認してください。

b. ログインができない方（パスワードを忘れた方）



※メールが届かない場合、迷惑メールフォルダに振り分けられているか、お使いのプロバイダ等によってブロックされている可能性があります。迷惑メール設定を見直してください。

From xxx@my.japan-sport
To sample@***.jp

届いたメールの
URLをクリック

以下のURIにアクセスし、パスワードを再設定してください。

<https://〇〇〇〇>

※URLの有効期限は24時間です。

※このメールの内容にお心当たりがない場合はメールを破棄してください。

※このメールアドレスは送信専用のため、いただいても回答できません。

b. ログインができない方（パスワードを忘れた方）



パスワード再設定

新しいパスワードを設定してください。

再設定メールアドレス

[Redacted]

新しいパスワード

新しいパスワード（確認用）

入力中のパスワードを一時的に表示する

再設定する

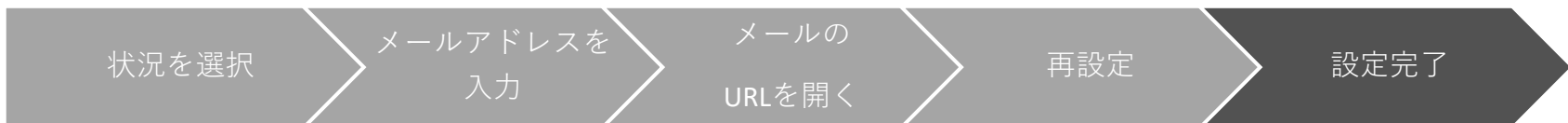
クリック

入力箇所です

※半角英字、半角数字を含む8文字以上16文字以下を入力してください。

※同じパスワードを2回入力してください。

b. ログインができない方（パスワードを忘れた方）



※変更完了の画面です。



ログイン / パスワード再設定

パスワード再設定

パスワードの再設定が完了しました。
新しいパスワードを使って再度ログインしてください。

ログイン画面へ

クリックすると
ログイン画面に移動します

c. ログインができない方 (パスワードを忘れた方以外)

MyJSPOのログインページにアクセス



「**その他ログインにお困りの方はこちら**」をクリック

事例)
・ログイン用メールアドレスがわからないなど

「**公認スポーツ指導者資格を受講中またはお持ちの方はこちら**」をクリック

事例)
・既に指導者資格を持っているがマイページにログインしたことがないなど

The screenshot shows the JSPO login page. At the top right is the JSPO logo (Japan Sport Association). Below the logo are input fields for 'メールアドレス' (Email Address) and 'パスワード' (Password). There is a checkbox for '入力中のパスワードを一時的に表示する' (Temporarily display password being entered). A dark blue button labeled 'ログイン' (Login) is below the fields. Underneath the button are several links: 'パスワードを忘れた方はこちら' (Click here if you forgot your password), 'その他ログインにお困りの方はこちら' (Click here if you are having trouble logging in), and 'MyJSPO利用基本マニュアル (PDF) はこちら' (Click here for the MyJSPO basic manual (PDF)). At the bottom, there is another dark blue button labeled 'はじめてMyJSPOアカウントを作成する方はこちら' (Click here if you are creating a MyJSPO account for the first time). Below this button is a link: '公認スポーツ指導者資格を受講中またはお持ちの方はこちら' (Click here if you are taking or have a recognized sports instructor qualification), followed by another 'MyJSPO利用基本マニュアル (PDF) はこちら' link. Two blue callout boxes with the word 'クリック' (Click) point to the 'その他ログインにお困りの方はこちら' link and the '公認スポーツ指導者資格を受講中またはお持ちの方はこちら' link.

c. ログインができない方 (パスワードを忘れた方以外)

お問合せフォームの質問に沿って状況をご回答ください。
状況に応じて、ご確認・対応いただきたい内容を表示します。
※状況によっては、お問合せいただいた方の氏名等を入力いただき、確認にお時間をいただく場合がございます



The screenshot shows a web form for the Japan Sport Association (JSPO). The header features the JSPO logo and the text "MyJSPO アカウント取得・ログイン問合せフォーム". Below the header, there is a section for required information, indicated by an asterisk. The text asks the user to specify the purpose of their inquiry. Two radio button options are provided: "公認スポーツ指導者の講習会・研修会受講や資格登録のため（公認スポーツ指導者事業関連）" and "その他".

JSPO
Japan Sport Association

MyJSPO アカウント取得・ログイン問合せフォーム

* 必須

はじめに以下の内容をお聞かせください

1. 今回MyJSPOアカウント取得、ログインの目的をお聞かせください *

公認スポーツ指導者の講習会・研修会受講や資格登録のため（公認スポーツ指導者事業関連）

その他

②養成講習会に申し込む（「指導者マイページ」メニュー選択）

「指導者マイページ」トップページメニューの
「資格を取得する」をクリック



「講習会検索・申込」をクリック



②講習会に申し込む（講習会検索）

①クリックして資格を展開し、「スタートコーチ」にチェック



②クリックして競技を展開し、該当競技にチェック

養成講習会申込

資格ごとに申込時期や受講条件が異なります。
詳細は「公認スポーツ指導者資格概要」から該当の資格をご確認ください。

1.申し込む養成講習会を選択 2.申込情報を入力 3.申込情報を確認 4.申込完了

資格で探す

<input type="checkbox"/> コーチ1（指導員）	<input type="checkbox"/> コーチ2（上級指導員）	<input type="checkbox"/> コーチ3（コーチ）
<input type="checkbox"/> コーチ4（上級コーチ）	<input type="checkbox"/> 教師	<input type="checkbox"/> 上級教師
<input type="checkbox"/> スポーツプログラマー	<input type="checkbox"/> フィットネストレーナー	<input type="checkbox"/> ジュニアスポーツ指導員
<input type="checkbox"/> アスレティックトレーナー	<input type="checkbox"/> スポーツドクター	<input type="checkbox"/> スポーツ栄養士
<input type="checkbox"/> アシスタントマネジャー	<input type="checkbox"/> クラブマネジャー	<input type="checkbox"/> スポーツリーダー
<input type="checkbox"/> スポーツトレーナー1級	<input type="checkbox"/> スポーツトレーナー2級	<input type="checkbox"/> スポーツデンティスト
<input checked="" type="checkbox"/> スタートコーチ		<input type="checkbox"/> スポーツコーチングリーダー

スタートコーチに✓

競技で探す

<input type="checkbox"/> 陸上競技	<input type="checkbox"/> 水泳	<input type="checkbox"/> スキー・スノーボード
<input type="checkbox"/> テニス	<input type="checkbox"/> ローイング	<input type="checkbox"/> ホッケー
<input type="checkbox"/> ボクシング	<input type="checkbox"/> バレーボール	<input type="checkbox"/> 体操
<input type="checkbox"/> スケート	<input type="checkbox"/> レスリング	<input type="checkbox"/> セーリング
<input type="checkbox"/> フォートリアティ	<input type="checkbox"/> バドミントン	<input type="checkbox"/> 自転車競技
<input type="checkbox"/> ソフトテニス	<input type="checkbox"/> 柔道	<input type="checkbox"/> 軟式野球
<input type="checkbox"/> 相撲	<input type="checkbox"/> フェンシング	<input type="checkbox"/> 柔道
<input type="checkbox"/> ソフトボール		<input type="checkbox"/> バドミントン

該当競技に✓

②講習会に申し込む（講習会検索）

③「検索」をクリックする該当講習会が表示される



④当該講習会をクリック

1.申し込む養成講習会を選択 2.申込情報を入力 3.申込情報を確認 4.申込完了

資格で探す

競技で探す

講習会名で探す

講習会名

①クリック

検索

1件中 1 - 1件

②クリック

公認ソフトボールスタートコーチ養成講習会

※本マニュアルでは「ソフトボールスタートコーチ」を例に説明します

②講習会に申し込む（申込手続き）

内容を確認し、問題なければ「詳細」をクリック

1. 申し込む養成講習会を選択

2. 申込情報を入力

3. 申込情報を確認

4. 申込完了

公認ソフトボールスタートコーチ養成講習会

資格名 ソフトボールスタートコーチ

説明 公認ソフトボールスタートコーチ資格取得のための養成講習会です。
申込を行う前に、「受講の手引き」を必ずご確認ください。
講習会の詳細は、添付資料「開催要項・日程表」をご確認の上、都道府県ソフトボール協会にお問い合わせください。
※申し込いただく際に必要な「認証コード」は都道府県ソフトボール協会より案内があります。

申込可能な養成講習会

令和6年度公認ソフトボールスタートコーチ養成講習会（高知県会場）

講習会開催コード：224SC024-39

主催団体：公益財団法人日本ソフトボール協会

募集期間：2024/04/10~2024/05/10

2024

クリック

詳細

②養成講習会に申し込む（講習会検索）

内容を確認し、問題なければ「グッドコーチセルフチェック」を受験

講習会の情報が記載されています。
※必ず記載内容を全てご確認ください

グッドコーチ・セルフチェック

本講習会は、グッドコーチ・セルフチェックの受験が必要です。受験状況が「受験済み」の場合に申し込みに進むことができます。

受験後、以下の「受験状況を更新」ボタンをクリック

受験状況 受験済み

受験状況を更新

受験する

クリック

戻る

申込

②講習会に申し込む（申込手続き、認証コードの確認）

認証コードの入力が表示される場合は、 実施団体指定の認証コードを入力

※認証コードが分からない場合は、実施団体にご確認ください。

公認ソフトボールスタートコーチ養成講習会

資格名 ソフトボールスタートコーチ
説明 公認ソフトボールスタートコーチ資格取得のための養成講習会です。
 申込を行う前に、「受講の手引き」を必ずご確認ください。
 講習会の詳細は、添付資料「開催要項・日程表」をご確認の上、都道府県ソフトボール協会にお問い合わせください。
 ※申込いただく際に必要な「認証コード」は都道府県ソフトボール協会より案内があります。

申込開始日	2024/04/10
申込終了日	2024/05/10
主管団体	公益財団法人日本ソフトボール協会

詳細

公認ソフトボールスタートコーチ
 申込を行う前に、添付資料「受講
 講習会の詳細は、添付資料「開催
 ※申込いただく際に必要な「認証

認証コードを入力して下さい。※認証コードは実施団体にご確認ください。

実施団体指定の認証
コードを入力

添付資料

[受講の手引き（R6公認スタートコーチ）.pptx](#)
[01_開催要項（R6 申込）.pdf](#)
[02_日程表（R6 申込）.pdf](#)

対象科目

- ・ ソフトボールスタートコーチ専門科目
- ・ 共通科目スタート

受講料

受講料は別途徴収する 0円(税込)

会場・日程

②講習会に申し込む（申込内容、個人情報の確認・入力）

画面をスクロールし、「個人情報」の確認、「連絡先情報」の入力

1.申し込む養成講習会を選択

2.申込情報を入力

3.申込情報を確認

4.申込完了

講習会申込情報

個人情報

登録番号

氏名

フリガナ

ローマ字

メールアドレス

生年月日

性別

主な活動都道府県

自宅住所

勤務先住所

郵便物送付先

職種

情報に誤りがないか確認してください

個人情報を編集する

連絡先情報

FAX番号

携帯電話番号

必須

携帯電話がない方は日中連絡が取れる電話番号を記入ください。

携帯メールアドレス

必須

携帯メールアドレスについては講習会や検定試験開催期間中等において、災害発生の際、携帯電話の通話ができなくなった場合に連絡するものであり、通常の連絡で使用することはありません。

入力

②講習会に申し込む（免除の実施、「しない」の場合）

共通科目、専門科目ともに免除を行わない場合は
免除の実施「**しない**」にマーク



※スタートコーチ養成講習会においては、共通科目の免除はございません。

画面をスクロールし、「アンケート」に進み回答

免除申請

共通科目または専門科目を免除	
<input type="radio"/> する	<input checked="" type="radio"/> しない
共通科目免除理由	
<input type="radio"/> しない	
<input type="radio"/> 日本スポーツ協会公認スポーツ指導者資格	
資格名	例) 水泳コーチ 1 等
<input type="radio"/> スポーツリーダー認定証/スポーツ少年団認定員認定証 *添付書類必須	
<input type="radio"/> 共通科目修了証明書 *添付書類必須	
<input type="radio"/> その他の免除対象資格 *添付書類必須	
資格名	例) 健康運動指導士 等
専門科目免除理由	
<input type="radio"/> しない	
<input type="radio"/> 免除対象資格 *添付書類必須	
資格名	例) 基礎水泳指導員 等
添付書類	
<input type="text"/>	参照...
+追加	

スクロール

アンケート

※本アンケートでの「スポーツ指導」はスポーツの技術指導に加え、以下のような活動も含まれます。

- ・アスリートの治療・リハビリテーションなど（スポーツドクター、アスレティックトレーナー）
- ・地域スポーツクラブの運営など（クラブマネジャー、アシスタントマネジャー）

Q1. あなたが講習会を受講する理由は何ですか。 [戻る](#)

- 1.自身の資質向上のため
- 2.社会的認知を得るため
- 3.周りの人からの薦めで
- 4.競技団体の薦めで
- 5.大会出場に必要なため
- 6.指導対象者に認めてもらうため
- 7.将来のスポーツ指導のため
- 8.その他

その他

上記1.~8.の中で本講習会受講の最大の理由を1つ選び、その項目の番号をお答え下さい。 [戻る](#)

- 1.自身の資質向上のため
- 2.社会的認知を得るため
- 3.周りの人からの薦めで
- 4.競技団体の薦めで
- 5.大会出場に必要なため
- 6.指導対象者に認めてもらうため
- 7.将来のスポーツ指導のため
- 8.その他

Q2. 過去1年間に少なくとも1回以上、スポーツ指導を行いましたか。 [戻る](#)

- A.行った
- B.行っていない（過去1年間は行っていないが、それ以前に行っていた）
- C.行っていない（これまで指導を行った経験がない）

本講習会受講に際し取得した個人情報は、プライバシーポリシーに基づき、学習・調査等の目的で利用・公表することがあります。

個人情報取り扱いについて

戻る

全て入力後、「確認」
をクリック

[申込情報確認へ](#)

②講習会に申し込む（免除の実施、「する」の場合）

免除の実施「する」にマークし、
共通科目、専門科目ともに該当箇所にマーク

免除申請

共通科目または専門科目を免除

する しない

共通科目免除理由

しない

日本スポーツ協会公認スポーツ指導者資格

資格名

スポーツリーダー認定証／スポーツ少年団認定員認定証 *添付書類必須

共通科目修了証明書 *添付書類必須

その他の免除対象資格 *添付書類必須

資格名

専門科目免除理由

しない

免除対象資格 *添付書類必須

資格名

添付書類

「しない」にマーク

※スタートコーチ養成講習会においては、共通科目の免除はございません。

該当箇所にマーク
※免除要件は資格によって異なります

「*添付書類必須」と記載がある場合、
証明書類の添付が必要です。

②講習会に申し込む（免除の実施、「する」の場合）

「添付書類」欄の「参照」をクリック



パソコン・スマートフォンの中から証明書類等のファイルを選択

- ※ 申請内容を証明する書類（証明書や登録証等）を撮影またはスキャンし、デジタルファイルとして保存し、当該ファイルを選択してください。
- ※ 書類を複数添付する場合は、「追加」をクリックし、同様に該当の画像を選択してください



②講習会に申し込む（申込完了）

画面をスクロールし、申込内容に誤りがないか確認

確認後「登録」をクリックし、申込完了

1.申し込み済講習会を選択 2.申込情報を入力 3.申込情報を確認 4.申込完了

講習会申込情報

個人情報	
登録番号	
氏名	
フリガナ	
ローマ字	
メールアドレス	
生年月日	
性別	
主な活動都道府県	
自宅住所	
勤務先住所	
郵便物送付先	
職種	

連絡先情報	
FAX番号	
携帯電話番号	
携帯メールアドレス	

免除申請

共通科目または専門科目を免除	
<input type="radio"/> する	<input checked="" type="radio"/> しない

共通科目免除理由	
<input checked="" type="radio"/> しない	
© 日本スポーツ協会公認スポーツ指導者資格	

スクロール

アンケート

1.自身の資質向上のため

Q1. あなたが講習会を受講する理由は何ですか。

その他の理由：
最大の理由：1.自身の資質向上のため

Q2. 過去1年間に少なくとも1回以上、スポーツ指導を行いましたか。

C.行っていない（これまで指導を行った経験がない）

指導場所 1.公共の施設

指導領域 1.地域スポーツ [少年団・総合型地域スポーツクラブを含む]

Q3. 「今後どの場所・領域で活動することを想定しているか」についてお答えください。

指導対象（世代等） 5.大学生・専門学校生

指導対象（性別） 1.男性

指導対象（レベル） 1.初心者

戻る

全て確認後、「登録」をクリック

登録

②講習会に申し込む（申込完了後、承認の場合）

- 申込が完了するとメールが送信され、トップページに申込情報が掲載されます。
- 実施団体及び日本スポーツ協会が確認し、問題なければ「承認済」となり、メールが届きます。
※申し込みから承認まで1カ月程度お時間いただく場合があります。

承認前

申込科目情報

共通科目スタート

公認スタートコーチ（スポーツ少年団）養成講習会

申込中

スタートコーチ（スポーツ少年団）専門科目

公認スタートコーチ（スポーツ少年団）養成講習会

申込中

講習会申込履歴

【JSPO】公認スタートコーチ（スポーツ少年団）養成講習会

受講番号：
スタートコーチ（スポーツ少年団）

未承認



承認後

申込科目情報

共通科目スタート

公認スタートコーチ（スポーツ少年団）養成講習会

申込中

スタートコーチ（スポーツ少年団）専門科目

公認スタートコーチ（スポーツ少年団）養成講習会

申込中

講習会申込履歴

【JSPO】公認スタートコーチ（スポーツ少年団）養成講習会

受講番号：220SC00119
スタートコーチ（スポーツ少年団）

承認済

②講習会に申し込む（申込完了後、差し戻しの場合）

- 申請内容に修正の必要がある場合は、日本スポーツ協会からメールで連絡がありますので、内容をご確認の上、再申請してください。

<p>申込科目情報</p> <p>共通科目スタート</p> <p>公認スタートコーチ（スポーツ少年団）養成講習会</p> <p>申込中</p>	<p>講習会申込履歴</p> <p>【JSPO】公認スタートコーチ（スポーツ少年団）養成講習会</p> <p>文部番号：220000410</p> <p>スタートコーチ（スポーツ少年団）</p> <p>本人への差し戻し</p>
<p>スタートコーチ（スポーツ少年団）専門科目</p> <p>公認スタートコーチ（スポーツ少年団）養成講習会</p>	

修正の必要があれば「本人への差し戻し」と表示されます。
差し戻しの内容を確認する場合、「講習会名」をクリックします。

連絡事項

ステータス	本人への差し戻し
連絡事項	申込内容に不備があります

公認スタートコーチ（スポーツ少年団）養成講習会 【JSPO】公認スタートコーチ（スポーツ少年団）養成講習会

差し戻し内容を確認し、画面最下部の「編集」をクリックし、再申請を行います。

説明文	公認スタートコーチ（スポーツ少年団）資格取得のための養成講習会です。 ※募集していない期間は、講習会開催は表示されません ※申し込まれた際に、「認証コード」が表示される場合は、実施団体にご確認ください。
添付資料	