

# アプリケーションインストール

## マニュアル

第 1.0 版	2022 年 2 月 24 日	新規作成
---------	-----------------	------

## 目次

1. 動作環境 .....	1
2. インストール.....	2

## 1. 動作環境

Android	11.0 以降
---------	---------

※ 記載された製品名は、それぞれの帰属者の登録商標もしくは商標です。

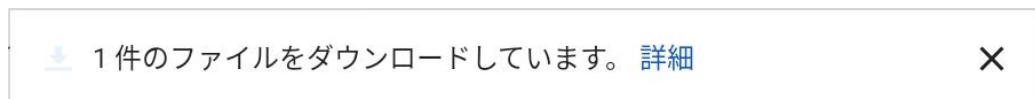
## 2. インストール

『運動遊び』『動きの観察』アプリは、ACP 総合サイトからダウンロードできます。

- ① タブレットのブラウザから下記の URL にアクセスします。

運動遊び	<a href="http://153.120.45.237/Hangout/DownloadApp">http://153.120.45.237/Hangout/DownloadApp</a>
動きの観察	<a href="http://153.120.45.237/Observe/DownloadApp">http://153.120.45.237/Observe/DownloadApp</a>

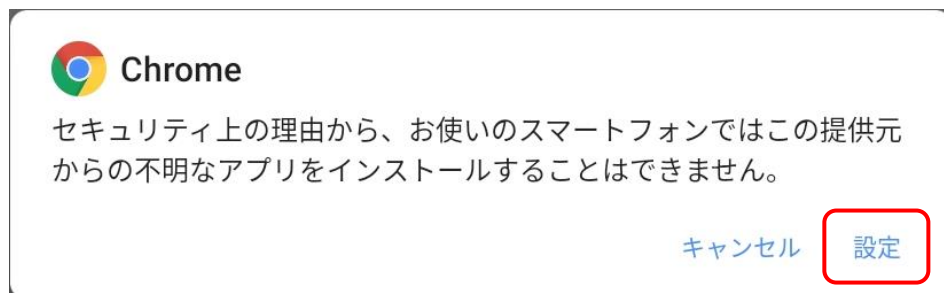
- ② ダウンロードが開始されます。




- ③ 【jp.japan\_sports.acp.hangout.apk。 開く】をタップします。



- ④ 「セキュリティ上の理由から、お使いのスマートフォンではこの提供元からの不明なアプリをインストールすることはできません。」と表示されるので、表示の「設定」をタップします。

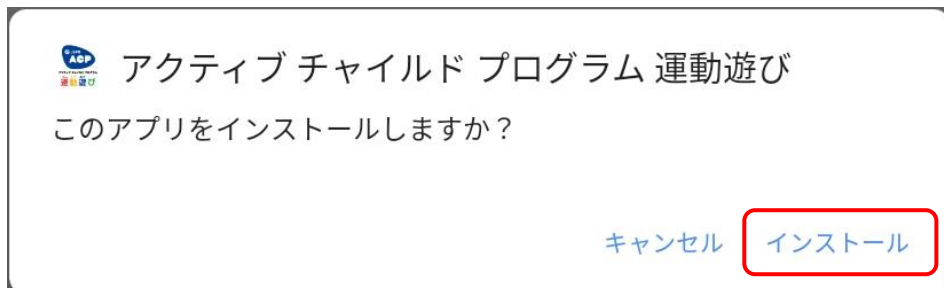


- ⑤ 不明なアプリのインストール画面で、「この提供元のアプリを許可」の右側にあるスイッチをタップして許可します。

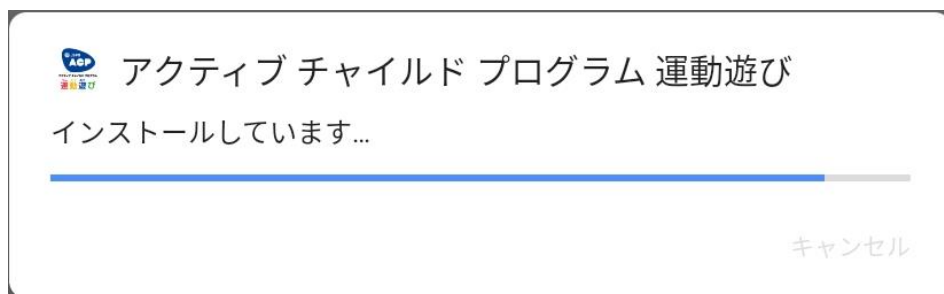


- ⑥ 許可した後、矢印をタップして画面を戻します。

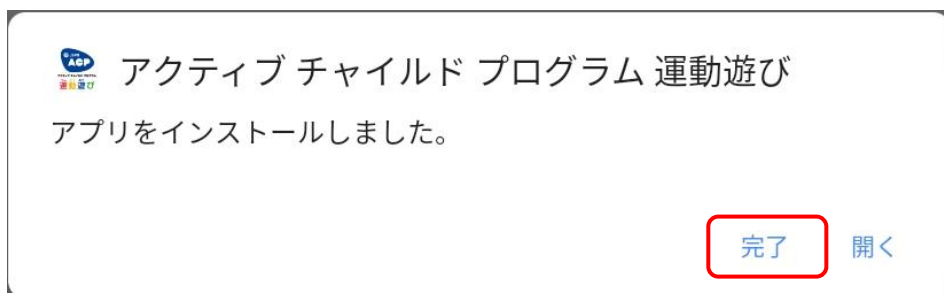
- ⑦ 「アクティブ チャイルド プログラム 運動遊び このアプリをインストールしますか？」が表示されるので“インストール”をタップします。



- ⑧ インストールが実行されます。



- ⑨ インストールが完了されます。  
完了をタップして終了します。



アプリ一覧に『運動遊び』アプリが表示されていれば、インストール完了です。

『動きの観察』アプリも同様にダウンロードすることができます。  
不明なアプリのインストール画面での許可については、『運動遊び』をダウンロード済みの場合、既に許可している設定になっているため省略されます。