

スポーツ少年団登録システム操作マニュアル

＜単位団＞



Ver.2.0

令和4年4月11日

改定履歴

2022年4月11日改定

2. メンバー登録

2-5. 指導者の登録（新規）

日本サッカー協会（JFA）および日本バスケットボール協会（JBA）公認
指導者資格保有者情報の更新日の追記に伴う画面キャプチャを差替え

・・・P.23
P.27,P.31

2-6. 指導者の登録（更新）

日本サッカー協会（JFA）および日本バスケットボール協会（JBA）公認
指導者資格保有者情報の更新日の追記に伴う画面キャプチャを差替え

・・・P.35

目次

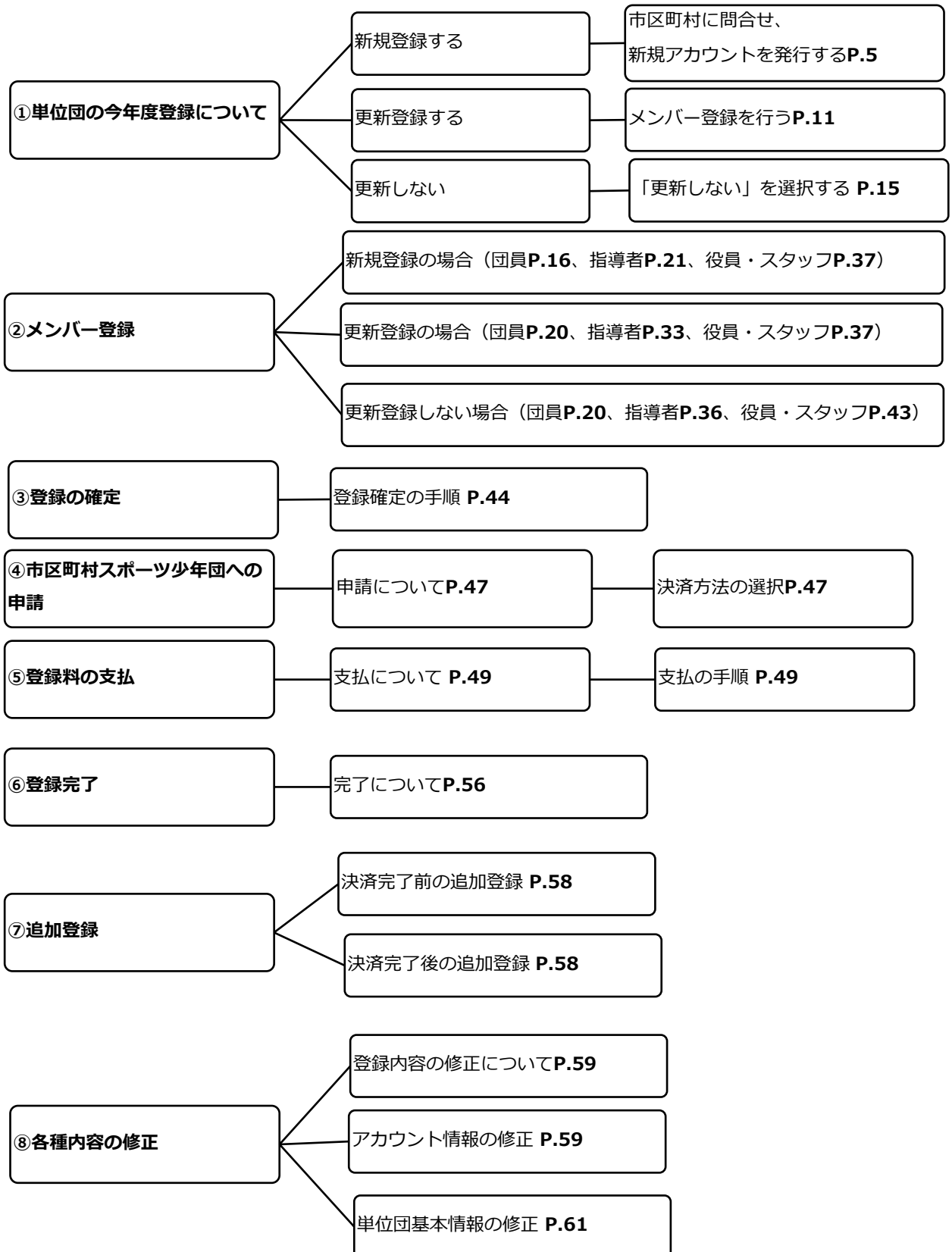
・ 単位団の登録の流れと本マニュアルの該当ページ	・・・ P.1
・ メール受信先一覧	・・・ P.2
・ 各端末の操作画面について	・・・ P.3
・ 「スポーツ少年団登録規程施行細則」に定める単位スポーツ少年団として構成・登録する際に必要となる最低人数について	・・・ P.4
1. はじめに	
1-1. アカウント登録	・・・ P.5
1-2. パスワードの登録	・・・ P.5
1-3. 利用規約、個人情報保護方針への同意	・・・ P.6
1-4. ログイン	・・・ P.7
1-5. 基本情報の登録について	・・・ P.8
2. メンバー登録	
2-1. メンバー登録の構造・流れについて	・・・ P.11
2-2. メンバー登録の『開始』と『更新しない』について	・・・ P.13
2-3. 団員の登録（新規）	・・・ P.16
2-4. 団員の登録（更新）	・・・ P.20
2-5. 指導者の登録（新規）	・・・ P.21
2-6. 指導者の登録（更新）	・・・ P.33
2-7. 役員スタッフの登録（新規）	・・・ P.37
2-8. 役員・スタッフの登録（更新）	・・・ P.43
3. 登録確定	
3-1. 登録の確定（登録要件）について	・・・ P.44
4. 申請・承認	
4-1. 市区町村スポーツ少年団への申請について	・・・ P.47
4-2. 申請・承認のステータス確認について	・・・ P.48
5. 支払	
5-1. 登録料の支払について	・・・ P.49
6. 登録完了	
6-1. 登録の完了について	・・・ P.56
7. 追加登録	
7-1. 追加登録について	・・・ P.58
7-2. 決済完了前の追加登録	・・・ P.58
7-3. 決済完了後の追加登録	・・・ P.58
8. 修正	
8-1. パスワードの変更について	・・・ P.59
8-2. 代表メールアドレスの変更について	・・・ P.60
8-3. 「単位団基本情報」の修正	・・・ P.61
8-4. 登録者の情報の修正について	・・・ P.62
9. その他	
9-1. 登録履歴	・・・ P.64

単位団の登録の流れと本マニュアルの該当ページ

目次は基本的に登録手順と連動しておりますが、本ページではより分かりやすいように、作業されるパターンに応じた本マニュアルの該当ページをお示ししています。

4月1日から7月31日までの流れ(※)

※市区町村スポーツ少年団によって登録期間が異なるため、ご注意ください。



メール受信先一覧

スポーツ少年団登録システムにて登録作業等を行っていただくにあたり、ご登録いただいたメールアドレス宛に各種メールが送信されます。メールの内容と送信先のメールアドレスの一覧を下記にお示ししています。

No.	項目	内 容	メールの件名	単位団 (代表メールアドレス)	単位団 (連絡先メールアドレス) <複数>
1	メンバー登録	メンバー登録の申請をした時	申請完了のお知らせ	●	
2	メンバー登録	市区町村からメンバー登録の承認がおりた時	支払依頼のお知らせ	●	
3	メンバー登録	市区町村からメンバー登録の差し戻しがあった時	登録内容差し戻しのお知らせ	●	
4	メンバー登録	【コンビニ決済の場合】 市区町村からの承認後、単位団にて支払時に必要な情報を入力した時	登録に関するコンビニ支払番号発行のお知らせ	●	
5	メンバー登録	【クレジットカード決済の場合】 クレジットカード情報を入力し、支払を行った時	登録完了のお知らせ	●	
6	メンバー登録	【窓口支払・口座振り込みの場合】 登録料を納入後	登録完了のお知らせ	●	
7	メンバー登録	【コンビニ決済の場合】コンビニにて決済完了後	支払完了のお知らせ	●	
8	アカウント	再招待メール	再招待のお知らせ	●	
9	アカウント	新規単位団を作成した時	新規アカウント発行のお知らせ	●	
10	アカウント	代表メールアドレスを変更した時	メールアドレス変更手続きのお知らせ	●	
11	アカウント	パスワードを変更した時	パスワード変更のお知らせ	●	
12	アカウント	パスワードを再発行した時	パスワード再発行のお知らせ	●	
13	その他	日本スポーツ少年団・都道府県スポーツ少年団・市区町村スポーツ少年団からの一斉メール	—	●	●

各端末の操作画面について

パソコンを用いて操作をする場合

スポーツ少年団登録システム（内部検証用） 2.3.0

0520100000 マニュアル作成市区町村 ログアウト

アカウント情報

別のユーザに成りました

代表メールアドレスを変更する パスワードを変更する

ログインID（団体番号）	0520100000
代表メールアドレス@sports-it.jp
団体区分	市区町村スポーツ少年団
所属	マニュアル作成市区町村（マニュアルサクセイ）

画面左側にメニューバーが表示されます。それぞれの項目名をクリックし、登録・確認作業等を行ってください。

公益財団法人日本スポーツ協会 個人情報保護方針 特定取引法に基づく表記 お問い合わせ
copyright © 公益財団法人日本スポーツ協会

スマートフォン・タブレットを用いて操作する場合（PCのブラウザウィンドウを縮小している場合）

スポーツ少年団登録システム（内部検証用） 2.3.0

0520100001 マニュアル作成

代表メールアドレスを変更する パスワードを変更する

ログインID（団体番号）	0520100001
代表メールアドレス	
団体区分	単位スポーツ少年団
所属	マニュアル作成（マニユ

スマートフォンやタブレットを用いて操作する場合やPCのブラウザウィンドウを縮小している場合は、メニューバーが非表示となります。
画面左上の「三」をクリックすることで、メニューバーが表示されます。

「スポーツ少年団登録規程施行細則」に定める

単位スポーツ少年団として構成・登録する際に必要となる最低人数について

1. 更新登録の場合

パターンA～J (令和4年度に限り、パターンK～Xも含めることが可能)

2. 新規登録の場合

パターンA～X

【表の見方のポイント】

以下の3つを満たす構成パターンをお示ししています。

①「指導者」2名以上

②「20歳以上」の登録者(指導者・役員・スタッフ)2名以上

③「スポーツ少年団の理念を学習した指導者(理念○)」2名以上※

※ただし、新規登録単位スポーツ少年団は、③について2名以下でも良い。また、令和4年度に限り、更新登録単位スポーツ少年団も③について2名以下でも良い。

	指導者※①				役員		スタッフ		団員
	理念○※②		理念×						
	20歳以上	18歳以上 20歳未満	20歳以上	18歳以上 20歳未満					
パターン	A	2名							10名
	B	1名	1名	1名					10名
	C	1名	1名			1名			10名
	D	1名	1名					1名	10名
	E		2名	2名					10名
	F		2名	1名		1名			10名
	G		2名	1名				1名	10名
	H		2名			2名			10名
	I		2名			1名		1名	10名
	J		2名					2名	10名
	K	1名		1名					10名
	L	1名			1名	1名			10名
	M	1名			1名			1名	10名
	N		1名	1名		1名			10名
	O		1名	1名				1名	10名
	P		1名		1名	2名			10名
	Q		1名		1名	1名		1名	10名
	R		1名		1名			2名	10名
	S			2名					10名
	T			1名	1名	1名			10名
U			1名	1名			1名	10名	
V				2名	2名			10名	
W				2名	1名		1名	10名	
X				2名			2名	10名	

※①：指導者

日本スポーツ協会公認スポーツ指導者資格保有者(ただし、スポーツリーダー資格のみを保有する者は除く)。

(注意)スポーツリーダーのみを保有している者(元スポーツ少年団認定員を含む)であっても、令和5年度までは「指導者」として登録することが可能である。

※②：理念○

第2条第4項に定める「スポーツ少年団の理念を学んだ者」を指す。具体的には「令和元(2019)年度にスポーツ少年団認定育成員・認定員の資格を保有していた者またはスタートコーチ(スポーツ少年団)資格保有者」。

1.はじめに

・1-1. アカウント登録

日本スポーツ少年団（または市区町村スポーツ少年団、都道府県スポーツ少年団）から届く「アカウント発行メール」よりアカウント登録を行います。

前年度、登録されていた単位団も「アカウント発行メール」より再度、パスワードの設定が必要となります。

※新規で単位団を設立する場合は、市区町村スポーツ少年団にお問合せ下さい。

登録手順

- ① 3月下旬に、日本スポーツ少年団（または市区町村スポーツ少年団、都道府県スポーツ少年団）より単位団の代表メールアドレス宛に、下記件名の「アカウント発行メール」が届いているかを確認します。

件名：【スポーツ少年団登録システム】新規アカウント発行のお知らせ

- ② 上記件名のメールを開き、メール本文中のURLをクリックします。

【スポーツ少年団登録システム】新規アカウント発行のお知らせ 受信トレイ × Gmail直送 ×

noreply@sports-it.jp sendgrid.net 経由
To sis.hoshiba+2

22:06 (0 分前) ☆ ↶ ⋮

新規アカウント発行のお知らせ

sis_ishikawa 様

本メールは、「スポーツ少年団登録システム（staging）」の新規アカウント発行メールです。下記のURLをクリックし、パスワードの登録をおこなうと、アカウントの登録が完了します。

https://staging.jisa-entry.japan-sports.or.jp/confirm?token=eyJ0eXAiOiJKV1QiLCJhbGciOiJIUzI1NiJ9.eyJzdWIiOiJ7XCJ1c2VybWFiZVwiOiwiZ2IzX2IzaGlYXGdhXCJ9IiwiaXNjaXZlbnVpdjIzMDY5NTY3IjQ_v4obEY2cFjRu-lYfCmRZSOrCe2MRaA_FcNZG569FQ

※URL(アドレス)が長く、改行している場合は、URL全てをコピーしてブラウザの「アドレス」または「場所」入力欄に貼りつけて「Enter」を押してください。
その際、先頭や途中にスペースが入らないようご注意ください。

公益財団法人 日本スポーツ協会
ログイン：<https://staging.jisa-entry.japan-sports.or.jp>

※本メールは送信専用アドレスからの自動配信メールとなります。直接返信いただいても、メールの受け取りはできません。

メール本文中のURLをクリックします。

・1-2. パスワードの登録



メール本文中のURLをクリックすると、「パスワードの登録」画面に遷移します。

※パスワードの登録には条件がありますので、画面青枠内の注意事項をご確認ください。

登録手順

- ① 「パスワード」に今年度のパスワードを入力します。
- ② 「パスワード（確認用）」に再度、①と同じパスワードを入力します。
- ③ **保存する** をクリックし、登録は完了となります。

パスワードの登録

アルファベットを少なくとも 1 文字以上使用してください
大文字を少なくとも 1 文字以上使用してください
小文字を少なくとも 1 文字以上使用してください
数字を少なくとも 1 文字以上使用してください
記号を少なくとも 1 文字以上使用してください
8 文字以上で入力してください

<パスワード登録の必須項目>

- ・英字小文字を1文字以上
- ・英字大文字を1文字以上
- ・数字を1文字以上
- ・記号を1文字以上

ログインID
sis_ishikawa

パスワード **必須**

パスワード (確認用) **必須**

保存する

1.はじめに

・1-3. 利用規約、個人情報保護方針への同意

パスワードの登録が完了すると、利用規約・個人情報保護方針が表示されますので**必ずご一読**いただき、「同意する」にチェックを入れ、**次へ進む** をクリックしてください。

※「同意する」にチェックを入れないと、「次へ進む」ボタンはクリックできません。



1
2021jps

サービスへの同意

利用規約

スポーツ少年団登録システム（本システム）の利用に際して、都道府県スポーツ少年団、市区町村スポーツ少年団および単位スポーツ少年団の利用者は、登録・管理する個人情報の重要性に鑑み、特に以下の点に注意してください。

- × 利用するPCは、ウイルス対策ソフトをインストールすること。また、インストールしたウイルス対策ソフトは自動更新などで最新の状態を保つこと。
- × スマートフォン、タブレット等の携帯端末を利用する場合は、OS（Operating System）を最新のバージョンにアップデートすること。
- × パスワードは、自分の名前、電話番号、誕生日など、推測されやすいものを選ばないこと。
- × ログインIDおよびパスワードは厳重に管理すること。
- × 登録者の情報を印刷したり、USBメモリに格納するなどをした場合にも、当該情報を厳重に管理すること。
- × 利用するPCおよび携帯端末のセキュリティ対策不備により当該PC・端末が利用され、本システムに対して不正攻撃が行われた場合、責任追及される可能性について認識すること。

同意する

個人情報保護方針

公益財団法人日本スポーツ協会日本スポーツ少年団は、下記「スポーツ少年団登録者個人情報の取り扱いについて」に基づき、ご提供いただく個人情報を安全に取り扱います。

スポーツ少年団登録者個人情報の取り扱いについて

公益財団法人日本スポーツ協会日本スポーツ少年団では、スポーツ少年団登録により取得した個人情報を、公益財団法人日本スポーツ協会個人情報保護方針に基づき、以下の業務および利用目的に必要な範囲で利用いたします。

1.個人情報の利用目的について取得した個人情報は、以下の利用目的の範囲内で利用することとし、登録者本人の承諾なく、他の目的には利用いたしません。

- スポーツ少年団登録手続きのため
- 本会情報誌、研修会開催案内等の送付および配属のため
- スポーツ少年団関連活動を実施する際の登録状況の確認のため
- 信頼できる報道資料や各種大会プログラム等における登録内容の掲載のため
- スポーツ少年団登録者に有益だと考えられる各種情報を提供するため

同意する

次へ進む

1.はじめに

•1-4.ログイン

ログイン画面のURLをクリックします。<URL: <https://jjsa-entry.japan-sports.or.jp/login> >

『ログインID (数字10桁)』と『パスワード』を入力して、**ログイン** をクリックします。

※1-2に記載のパスワードの登録完了後は、ログイン画面 (上記URL) からログインを行ってください。



ログインID・・数字10桁の単位団の団体番号

パスワード・・単位団にて設定したパスワード
「パスワードを表示する」にチェックを入れると入力したパスワードを確認することができます。

よくある質問・・登録システムに関する単位団向けの「よくある質問」をまとめたFAQを掲出しています。

マニュアル・・単位団向けのマニュアルを掲出しています。
必要な場合は、こちらからダウンロードを行ってください。

△ログインに失敗した場合、以下の可能性が想定されます。

①ログインIDを間違えている

・・アカウント発行メールの宛名欄に記載されている数字10桁をご確認ください。

②アカウントにロックがかかっている

・・ログインに10回以上失敗すると、アカウントがロックされ、ログインができなくなります。
※ロックの解除は市区町村スポーツ少年団にお問合せ下さい。

③パスワードを間違えている

・・「パスワードを忘れた方はこちら」よりパスワードの再設定を行ってください。
※パスワード再設定に関するご案内メールは、単位団の代表メールアドレス宛に送信されます。

1.はじめに

・1-5. 基本情報の登録について

アカウントの発行、パスワードの登録が完了後、【単位団の基本情報】の登録が必要となります。
ログイン後、「基本情報」・「活動情報」の登録を行ってください。

・【基本情報】の登録



スポーツ少年団登録システム (内部検証用) 2.3.0

0520100001
マニュアル作成

基本情報 / 基本情報の登録

結成年月日 (西暦) **必須** 保険加入 **必須** 連絡先メールアドレス

2021-03-11 無 yasuomi.nakanishi+834@sports-it.jp

保存する

【基本情報】 ● 入力必須項目

- **結成年月日 (西暦)**
 - ・・・ 結成した年月日を入力してください
- **保険加入**
 - ・・・ 保険加入の有無を入力してください
- **連絡先メールアドレス (最大4件まで登録可能)**
 - ・・・ 市区町村スポーツ少年団、都道府県スポーツ少年団および日本スポーツ少年団からお知らせメールが送信されます。必要な場合は登録してください。

入力後、**保存する** をクリックしてください。

1.はじめに

・1-5. 基本情報の登録について

アカウントの発行、パスワードの登録が完了後、【単位団の基本情報】の登録が必要となります。
ログイン後、「基本情報」・「活動情報」の登録を行ってください。

・【活動情報】の登録

【活動情報】●入力必須項目

- **活動頻度**
 - ・・・結成した年月日を入力してください
- **育成母集団**
 - ・・・育成母集団の有無を入力してください
- **総合型クラブとの連携**
 - ・・・総合型地域スポーツクラブとの連携の有無を入力してください
- **活動施設**
 - ・・・活動する場所（施設）を入力してください
- **URL**
 - ・・・HPやSNS等のURLを入力してください
- **PRコメント**
 - ・・・PRコメントを入力してください
- **種目**
 - ・・・活動している種目を選択してください（複数選択可能）

入力後、**保存する** をクリックしてください。

1.はじめに

・1-5. 基本情報の登録について

アカウントの発行、パスワードの登録が完了後、【単位団の基本情報】の登録が必要となります。
ログイン後、「基本情報」・「活動情報」の登録を行ってください。

・【代表者】・【事務担当者】の登録

単位団の【代表者】および【事務担当者】は登録完了の「指導者」、「役員」または「スタッフ」から選択が可能です。

連絡先

代表者	
氏名	役員 - (ヤクイン イチ)
住所	150-0002 東京都 渋谷区渋谷 1
電話番号	0311111111
メールアドレス	

事務担当者	
氏名	スタッフ - (スタッフ イチ)
住所	150-0002 東京都 渋谷区渋谷 1
電話番号	0311111111
メールアドレス	

【単位団基本情報】の連絡先の右側 **編集する** ボタンをクリックしてください。

アカウント情報
単位団
単位団基本情報
メンバー登録する
登録履歴
よくある質問

スポーツ少年団登録システム (内部検証用) 2.3.0

0520100001
マニュアル作成

基本情報 / 代表者・事務担当者の登録

登録開始日以降は、登録完了済の指導者または役員・スタッフの中から選択してください
既に他の単位団で代表者になっている方は、代表者として登録できません

代表者 **必須**
役員 -

保存する

事務担当者 **必須**
スタッフ -
選択してください
指導 -
指導 二
スタッフ -
役員 -


【代表者】・【事務担当者】
・・・既に **登録完了** となっている「指導者」、「役員」または「スタッフ」の中から選択が可能です。
当該者の氏名がプルダウンで自動的に表示されますので、変更される方を選択してください。

選択後、**保存する** をクリックし、変更は完了となります。

※事務担当者の住所宛に日本スポーツ協会（JSPO）が発刊する「Sport Japan」（奇数月10日発行）が2ヶ月に1度送付されます。

2. メンバー登録

<登録の流れ>



2-1.メンバー登録の構造・流れについて

左側メニューの『メンバー登録』から、今年度単位団に所属し、活動するメンバー（団員、指導者、役員・スタッフ）の登録を行います。

【団員】【指導者】【役員・スタッフ】の登録は同時に行うことができます。

登録必須項目（※事前にご準備いただくもの）

- ・『団員』の登録：「氏名（カナ）」「生年月日」「性別」「個人ID（※1）」
- ・『指導者』の登録：「氏名（カナ）」「生年月日」「性別」「個人ID（※1）」「資格情報（※2）」「住所」「電話番号」
- ・『役員・スタッフ』の登録：「氏名（カナ）」「生年月日」「性別」「個人ID（※1）」「住所」「電話番号」

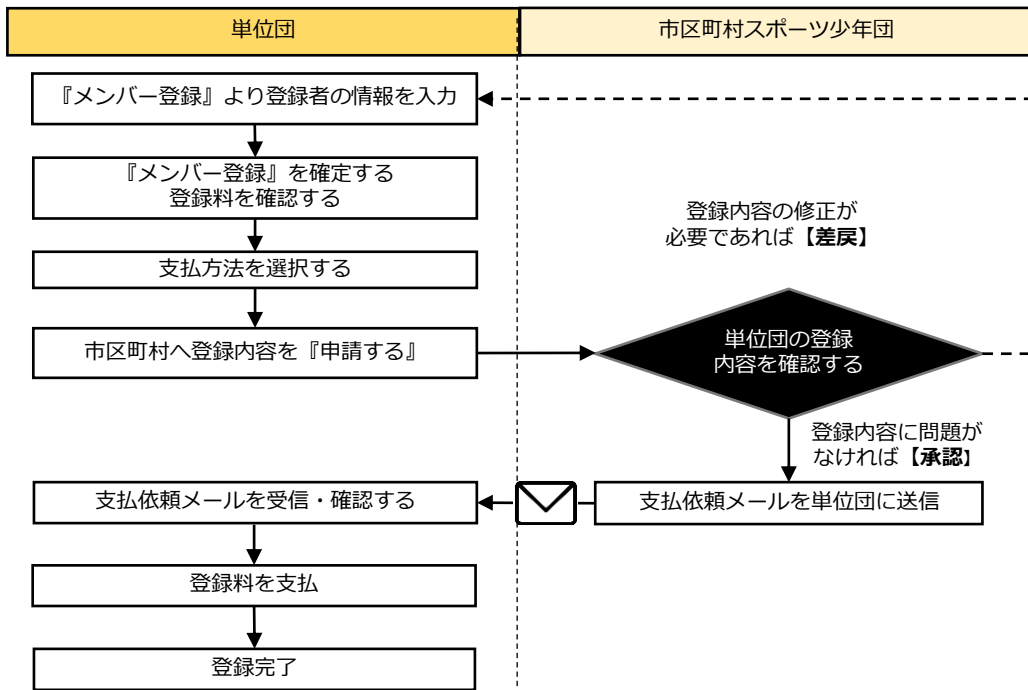
※注意事項※

※1:「個人ID」とは個人を識別するためのIDを指します。（次ページ参照）

個人IDがご不明な場合は、所属する単位団または前年度所属単位団の代表者もしくは市区町村スポーツ少年団にお問合せください。（ただし、今年度『新規登録』をされる方は、個人IDは不要です。）

※2:「資格情報」とは、各資格の種別や資格番号を指します。

指導者として登録するにあたって、保有している資格情報（資格の種別と資格番号）が必要となります。



※メンバー登録作業において、市区町村スポーツ少年団の承認が必要となります。

承認の場合：市区町村スポーツ少年団からの支払依頼メールに従って登録料の支払いに進みます。

差戻の場合：市区町村スポーツ少年団からの指摘事項に沿って「メンバー登録」の入力画面から修正を行い、再度、市区町村スポーツ少年団へ申請を行います。

2. メンバー登録

※単位団が個人IDを確認する方法

スポーツ少年団登録システム (内部検証用)

0520100003
メールテスト団1

登録作業は、左メニューの「メンバー登録する」をクリックして、登録期限内にまとめてください。

基本情報

単位団名簿のダウンロード 編集する

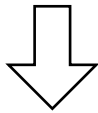
名称	メールテスト団1 (メールテスト)
所属	秋田県 秋田市
新規	新規
ステータス	今年度新規登録
植成年月日	2021-03-06
保険加入	有
連絡先メールアドレス	yesuomi.nakanishi+2@sports-it.jp

確認手順

左側メニューより『単位団基本情報』をクリックします。

『単位団基本情報』の団員、指導者、役員・スタッフ一覧表の「個人ID」の欄に記載されている内容が当該者の個人IDとなります。

※個人IDは半角英数字8桁を付与しております。
 ※個人IDの初め2文字の「SS」は統一して付与しております。
 ※今年度「新規登録」をされる方は、「登録完了」後に個人IDが付与されます。



団員

並び順	生年月日 (降順)					
登録完了 1						
氏名	個人ID	生年月日	学年	性別	更新区分	
団員 一 (ダンインイチ)	SS3JANJC	2014-01-01	小学2年	男	更新	
今年度未登録 5						
氏名	個人ID	生年月日	学年	性別	更新区分	
団員 三 (ダンインサン)	SS3JANJE	2014-01-01	小学2年	男	新規	
団員 二 (ダンインニ)	SS3JANJD	2013-01-15	小学3年	男	新規	
団員 花子 (ダンインハナコ)	SS3JANJH	2008-11-01	中学1年	女	新規	
団員 太郎 (ダンインタロウ)	SS3JANJG	2008-01-01	中学2年	男	新規	
団員 五 (ダンインゴ)	SS3JANK9	2000-01-01	大学生以上	男	新規	
未登録 0						
氏名	個人ID	生年月日	学年	性別	更新区分	

指導者


並び順	生年月日 (降順)					
登録完了 0						
氏名	個人ID	生年月日	性別	更新区分	理念	
今年度未登録 2						
氏名	個人ID	生年月日	性別	更新区分	理念	
指導 一 (シドウイチ)	SS3JANJF	2000-01-01	男	新規	○	
指導 二 (シドウニ)	SS3JANK2	2000-01-01	男	新規		
未登録 0						
氏名	個人ID	生年月日	性別	更新区分	理念	

※個人IDについて

個人IDがご不明な場合は、所属する単位団または前年度所属単位団の代表者もしくは市区町村スポーツ少年団にお問合せください。(ただし、今年度『新規登録』をされる方は、個人IDは不要です。)

2. メンバー登録

<登録の流れ>



2-2.メンバー登録の『開始』と『更新しない』について

◆『開始』の場合

今年度から新規で登録する単位団の場合 <新規>

※前年度登録していた単位団の場合は、次ページをご覧ください。

「ステータス」
 ・・・・現在の登録作業状況が表示されます。詳細（⇒P.45「登録確定」ページ）

「団員」
 ・・・・団員の情報が表示されます。


「指導者」
 ・・・・指導者の情報が表示されます。

「役員・スタッフ」
 ・・・・役員・スタッフの情報が表示されます。

「登録料」
 ・・・・所属する市区町村スポーツ少年団が設定している今年度の登録料が表示されます。

2. メンバー登録

<登録の流れ>



2-2.メンバー登録の『開始』と『更新しない』について

◆『開始』の場合

スポーツ少年団登録システム (内部検証用)

3842200001
マニュアル単位団

今年度登録一覧

作業可能な期間は、2021-04-01 11:22:00 ~ 2022-07-31 17:00:00 です

更新しない 開始

登録番号 作成日時 ステータス

開始 をクリックします。

確認画面が表示されるので **OK** をクリックします。

登録を開始しますか？

この操作は取り消してできません

OK キャンセル

前年度登録していた単位団の場合 <更新>

ステータス 一時保存

団員 3

同一人物を団員/指導者/役員/スタッフの複数に同時登録することはできません
同性同名の同一人物の可能性のある該当者の氏名の左側に警告マークが表示されますので、再度ご確認ください

並び順	生年月日 (降順)	警告	氏名	個人ID	生年月日	学年	性別	更新区分	登録区分	更新しない	登録変更	修正
			小松菜 一郎 コマツナ イチロウ	SS3JANHS	1997-09-20	大学生以上	男	新規	更新する	更新しない	登録変更	修正
			もやし 花子 モヤシ ハナコ	SS3JANHWH	1997-09-20	大学生以上	女	新規	更新する	更新しない	登録変更	修正
			野栗 一郎 ヤシイ イチロウ	SS3JANHR	1997-09-20	大学生以上	男	新規	更新する	更新しない	登録変更	修正

+新規 (はじめて登録する人) +過去に登録したことがある人 +削除 (強制団で登録する人)

「ステータス」
・・・現在の登録作業状況が表示されます。詳細 (⇒P.45「登録確定」ページ)

「団員」
・・・団員の情報が表示されます。(更新の場合、前年度登録していた団員の氏名が表示されます)

「指導者」
・・・指導者の情報が表示されます。(更新の場合、前年度登録していた指導者の氏名が表示されます)

「役員・スタッフ」
・・・役員・スタッフの情報が表示されます。(更新の場合、前年度登録していた役員・スタッフの氏名が表示されます)

「登録料」
・・・所属する市区町村スポーツ少年団が設定している今年度の登録料が表示されます。

指導者 1


同一人物を団員/指導者/役員/スタッフの複数に同時登録することはできません
同性同名の同一人物の可能性のある該当者の氏名の左側に警告マークが表示されますので、再度ご確認ください

並び順	生年月日 (昇順)	警告	氏名	個人ID	生年月日	性別	資格の確認	理念	連絡先	更新区分	登録区分	資格確認	更新しない	登録変更	修正
			人妻 太郎 ニンジン タロウ	SS3JANHT	1997-09-20	男	確認済	○	登録済	新規	更新する	資格確認	更新しない	登録変更	修正

+新規 (はじめて登録する人) +過去に登録したことがある人 +削除 (強制団で登録する人)

2. メンバー登録

<登録の流れ>



2-2.メンバー登録の『開始』と『更新しない』について

◆『更新しない』場合

スポーツ少年団登録システム (内部検証用)

今年度登録一覧

作業可能な期間は 2022-03-20 11:22:00 ~ 2022-08-01 00:00:00 です
ただし、登録内容の確定および申請は 2022-04-01 00:00:00 以降となります。

更新しない をクリックします。
確認画面が表示されるので OK をクリック
します。

△ 今年度の更新を行いませんか?

更新しない 開始

この操作は取り消しできません
団員・指導者・役員・スタッフの今年度登録ができなくなります

OK キャンセル

今年度登録一覧

「更新しない」に設定しました

更新しないに設定が完了しました。

作業可能な期間は 2022-03-20 11:22:00 ~ 2022-08-01 00:00:00 です
ただし、登録内容の確定および申請は 2022-04-01 00:00:00 以降となります。

◆『開始』をクリックし、登録作業を開始した後『更新しない』に変更したい場合

今年度登録一覧 / 今年度登録詳細

1 登録者の入力・支払方法の選択
登録者の情報を入力し、登録内容を確定してください。確定後、ご希望の支払方法を選択し、申請を行ってください。

2 申請
単位回の申請が完了し、市区町村スポーツ少年団にて確認作業を行っています。

3 登録料の請求・支払
市区町村スポーツ少年団から送付される支払依頼メールに基づき登録料のお支払手続きを行ってください。

4 登録完了
市区町村スポーツ少年団にて登録料の納入を確認し、登録が完了しました。

登録を開始しました

メンバー登録画面の上段 削除 をクリックすることで、登録作業の履歴が削除されます。確認画面が表示されるので OK をクリックします。

削除

登録内容の「削除」が完了次第、更新しない をクリックしてください。


△ 削除しますか?

- 登録途中の内容が削除されます
- この操作は取り消しできません

OK キャンセル

2. メンバー登録

<登録の流れ>



2-3.団員の登録(新規)

団員の新規登録には3つの登録パターンがあります。それぞれの登録手順に沿って、登録を行ってください。

+新規(はじめて登録する人)

+過去に登録したことがある人

+重複(複数回で登録する人)

+新規(はじめて登録する人)

…スポーツ少年団登録システムに初めて登録する方 ⇒ 「**個人ID**」はまだ付与されていません

+過去に登録したことがある人

…令和2(2020)年度以降にスポーツ少年団登録システムに登録をされたことがある方
⇒ **既に「個人ID」が付与されています**(※下記「登録必須項目」参照)

+重複(複数回で登録する人)

…既に他の単位団や市区町村・都道府県スポーツ少年団に登録されている方
⇒ **既に「個人ID」が付与されています**(※下記「登録必須項目」参照)

登録必須項目 (※事前にご準備いただくもの)

「氏名(カナ)」「生年月日」「性別」「**個人ID(※1)**」

※1: 「個人ID」とは個人を識別するためのIDを指します。

+過去に登録したことがある人

または +重複(複数回で登録する人)

から登録される方は個人IDを使用しますので、

登録前に必ず「個人ID」をご確認ください。

個人IDがご不明な場合は、所属する単位団または前年度所属していた単位団の代表者もしくは市区町村スポーツ少年団にお問合せください。※今年度『新規登録』をされる方は、メンバー登録の時点では個人IDはありません。

団員 0

同一人物を団員/指導者/役員/スタッフの複数に同時登録することはできません
同姓同名の同一人物の可能性のある該当者の氏名の左横に警告マークが表示されますので、再度ご確認ください

並び順 生年月日(降順) ▼

警告	氏名	個人ID	生年月日	学年	性別	更新区分	登録区分

登録手順

+新規(はじめて登録する人) をクリックします。

+新規(はじめて登録する人) +過去に登録したことがある人 +重複(複数回で登録する人)



今年度登録一覧 / 今年度登録詳細 / 団員の新規登録(入力)

ミドルネームがある場合、「氏(カナ)」欄にスペースを空けずに続けて入力してください。
例:
氏(カナ) ヤマダマイケル
名(カナ) タロウ

氏 **必須** 名 **必須**

氏(カナ) **必須** 名(カナ) 性別 **必須** 選択してください ▼

生年月日 **必須**
西暦 年 月 日

次へ

登録手順

【基本情報●必須入力項目】を入力します。


- 「氏(カナ)」
- 「名(カナ)」
- 「性別」
- 「生年月日」

入力後、**次へ** をクリックします。



2. メンバー登録

<登録の流れ>



2-3.団員の登録(新規)

以下の内容で登録しますか？

氏名	団員 テスト (ダンインテスト)
生年月日	2010-01-01
性別	男

登録する

登録手順

【登録情報】を確認します。

「氏 (カナ)」
「名 (カナ)」
「性別」
「生年月日」

登録情報を確認し、内容に間違いがなければ、**登録する** をクリックします。



今年度登録一覧 / 今年度登録詳細

1

登録者の入力・支払方法の選択

登録者の情報を入力し、登録内容を確定してください。確定後、ご希望の支払方法を選択し、申請を行ってください。

2

申請

単位団の申請が完了し、市区町村スポーツ少年団にて確認作業を行っています。

3

登録料の請求・支払

市区町村スポーツ少年団から送信される支払依頼メールに基づき登録料のお支払手続きを行ってください。

4

登録完了

市区町村スポーツ少年団にて登録料の納入を確認し、登録が完了しました。


登録予定の団員を追加しました

登録手順

団員の新規登録作業が完了しました。

2. メンバー登録

<登録の流れ>



2-3.団員の登録(新規)

・団員【+過去に登録したことがある人】を登録する場合

団員 0

同一人物を団員/指導者/役員/スタッフの複数に同時登録することはできません
 同姓同名の同一人物の可能性のある該当者の氏名の左横に警告マークが表示されますので、再度ご確認ください

並び順 生年月日 (降順) ▼

警告	氏名	個人ID	生年月日	学年	性別	更新区分	登録区分

+新規 (はじめて登録する人) +過去に登録したことがある人 +重複 (複数回で登録する人)

登録手順

【+過去に登録したことがある人】をクリックします。



ミドルネームがある場合、「氏 (カナ)」欄にスペースを空けずに続けて入力してください。

例:
 氏 (カナ) ヤマダマイケル
 名 (カナ) タロウ

氏 (カナ) **必須** 名 (カナ)

生年月日 **必須** 年 月 日 性別 **必須**

「個人IDは登録者個人を識別するためのIDを指します。必ず正しい個人IDを含む情報（「氏名 (カナ)」・「生年月日」等）を入力してください。」

個人ID **必須**

次へ

登録手順

【**基本情報** ● **必須入力項目**】を入力します。

- 「氏 (カナ)」
- 「名 (カナ)」
- 「性別」
- 「生年月日」
- 「個人ID」

※個人IDがご不明な場合は、前年度所属していた単位団の代表者または市区町村スポーツ少年団にお問い合わせください。

入力後、**次へ** をクリックします。



氏名	柔道 太郎 (ジュウドウ タロウ)
生年月日	2010-08-01
性別	男
既に登録完了している所属団体	仙台柔道テストスポーツ少年団

登録する

登録手順

【**登録情報**】を確認します。

「氏 (カナ)」
 「名 (カナ)」
 「性別」
 「生年月日」
 「既に登録完了している所属団体」

登録情報を確認し、内容に間違いがなければ、

登録する をクリックします。



> アカウント情報

- 単位団

単位団基本情報

メンバー登録する

登録履歴

よくある質問



スポーツ少年団登録システム (内部検証用)

今年度登録一覧 / 今年度登録詳細


登録予定の団員を追加しました

登録手順

【+過去に登録したことがある人】の団員の登録作業が完了しました。

2. メンバー登録

<登録の流れ>



2-3.団員の登録(新規)

・団員【+重複(複数団で登録する人)】を登録する場合

団員 0

+重複(複数団で登録する人)

をクリックします。

同一人物を団員/指導者/役員/スタッフの複数に同時登録することはできません

同名同名の同一人物の可能性のある該当者の氏名の左横に警告マークが表示されますので、再度ご確認ください

並び順 生年月日 (降順) ▼

警告	氏名	個人ID	生年月日	学年	性別	更新区分	登録区分
----	----	------	------	----	----	------	------

+新規 (はじめて登録する人)

+過去に登録したことがある人

+重複 (複数団で登録する人)



登録手順

【**基本情報**●**必須入力項目**】を入力します。

- 「氏 (カナ)」
- 「名 (カナ)」
- 「性別」
- 「生年月日」
- 「個人ID」

※個人IDがご不明な場合は、前年度所属していた単位団の代表者または市区町村スポーツ少年団にお問い合わせください。

入力後、**次へ** をクリックします。

ミドルネームがある場合、「氏 (カナ)」欄にスペースを空けずに続けて入力してください。

例:

氏 (カナ) ヤマダマイケル
名 (カナ) タロウ

氏 (カナ) **必須** 名 (カナ)

生年月日 **必須** 性別 **必須**

西暦 年 月 日 選択してください

「個人IDは登録者個人を識別するためのIDを指します。必ず正しい個人IDを含む情報（「氏名 (カナ)」・「生年月日」等）を入力してください。」

個人ID **必須**

次へ



登録手順

【**登録情報**】を確認します。

「氏 (カナ)」
「名 (カナ)」
「性別」
「生年月日」
「既に登録完了している所属団体」

登録情報を確認し、内容に間違いがなければ、

登録する をクリックします。

氏名	柔道 太郎 (ジュドウ タロウ)
生年月日	2010-08-01
性別	男
既に登録完了している所属団体	仙台柔道テストスポーツ少年団

登録する



登録手順

【+重複 (複数団で登録する人)】の団員の登録作業が完了しました。

> アカウント情報

- 単位団

単位団基本情報

メンバー登録する

登録履歴

よくある質問




スポーツ少年団登録システム (内部検証用)

今年度登録一覧 / 今年度登録詳細

登録予定の団員を追加しました

2. メンバー登録

<登録の流れ>



2-4.団員の登録(更新)

・ 団員【更新登録】をする場合

令和3（2021）年度に登録していた情報は予め入力されています。
 ※「認定番号」（ジュニア・リーダーおよびシニア・リーダー）の変更はできません。

・ 更新する場合

登録手順

「更新登録する場合」

⇒表示されている氏名を確認し、登録区分を「更新する」に変更します。

登録手順

『登録変更』

「指導者」または「役員・スタッフ」に登録区分の変更ができます。
 ※団員から指導者に変更した場合、新たに資格確認と連絡先の登録が必須となります。
 ※団員から役員・スタッフに変更した場合、新たに連絡先の登録が必須となります。

『修正』

「氏」「氏(カナ)」「住所」などの修正ができます。
 「名」「名(カナ)」の修正が必要な場合は、「登録完了」となった後、市区町村スポーツ少年団にお問合せください。

※他人の情報に書き換える等の操作は絶対に行わないようお願いいたします。

登録手順

「更新しない場合」

⇒表示されている氏名を確認し、登録区分を「更新しない」に変更します。
 『更新しない』を選択された場合、氏名等の情報がグレー色に変わります。

団員 2

同一人物を団員/指導者/役員/スタッフの複数に同時登録することはできません
 同姓同名の同一人物の可能性ある該当者の氏名の左横に警告マークが表示されますので、再度ご確認ください

並び順 生年月日（降順）

警告	氏名	個人ID	生年月日	学年	性別	更新区分	登録区分	
	団員 ダンイン	SS3JANMU	2014-01-01	小学3年	男	新規	更新しない	更新する
	団員 マニュアル ダンイン マニュアル	SS3JANTS	2011-12-11	小学5年	男	新規	更新する	更新しない 登録変更 修正
	柔道 太郎 ジュウドウ タロウ	SS3JAMYP	2010-08-01	小学6年	男	新規	更新する	更新しない 登録変更 修正

・ 更新しない場合

団員 2


同一人物を団員/指導者/役員/スタッフの複数に同時登録することはできません
 同姓同名の同一人物の可能性ある該当者の氏名の左横に警告マークが表示されますので、再度ご確認ください

並び順 生年月日（降順）

警告	氏名	個人ID	生年月日	学年	性別	更新区分	登録区分	
	団員 ダンイン	SS3JANMU	2014-01-01	小学3年	男	新規	更新しない	更新する
	団員 マニュアル ダンイン マニュアル	SS3JANTS	2011-12-11	小学5年	男	新規	更新する	更新しない 登録変更 修正
	柔道 太郎 ジュウドウ タロウ	SS3JAMYP	2010-08-01	小学6年	男	新規	更新する	更新しない 登録変更 修正

2. メンバー登録

<登録の流れ>



2-5.指導者の登録(新規)

指導者の新規登録には3つの登録パターンがあります。それぞれの登録手順に沿って、登録を行ってください。

+ 新規(はじめて登録する人)

+ 過去に登録したことがある人

+ 重複(複数団で登録する人)

+ 新規(はじめて登録する人)

・・・スポーツ少年団登録システムに初めて登録する方 ⇒ 「個人ID」はまだ付されていません

+ 過去に登録したことがある人

・・・令和2(2020)年度以降にスポーツ少年団登録システムに登録をされたことがある方
⇒ 既に「個人ID」が付与されています(※下記「登録必須項目」参照)

+ 重複(複数団で登録する人)

・・・既に他の単位団や市区町村・都道府県スポーツ少年団に登録されている方
⇒ 既に「個人ID」が付与されています(※下記「登録必須項目」参照)

登録必須項目(※事前にご準備いただくもの)

「氏名(カナ)」「生年月日」「性別」「個人ID(※1)」

※1: 「個人ID」とは個人を識別するためのIDを指します。

+ 過去に登録したことがある人

または + 重複(複数団で登録する人)

から登録される方は個人IDを使用しますので、

登録前に必ず「個人ID」をご確認ください。

個人IDがご不明な場合は、所属する単位団または前年度所属していた単位団の代表者もしくは市区町村スポーツ少年団にお問合せください。※今年度『新規登録』をされる方は、メンバー登録の時点では個人IDはありません。

指導者 0

同一人物を団員/指導者/役員/スタッフの複数に同時登録することはできません

同姓同名の同一人物の可能性のある該当者の氏名の左横に警告マークが表示されますので、再度ご確認ください

並び順 生年月日(昇順) ▼

警告	氏名	個人ID	生年月日	性別	資格の確認	理念	連絡先	更新区分	登録区分
----	----	------	------	----	-------	----	-----	------	------

登録手順

+ 新規(はじめて登録する人)

をクリックします。

ミドルネームがある場合、「氏(カナ)」欄にスペースを空けずに続けて入力してください。

例:
氏(カナ) ヤマダマイケル
名(カナ) タロウ

氏 必須	名 必須						
氏(カナ) 必須	名(カナ)	性別 必須	選択してください ▼				
生年月日 必須	西暦	年	月	日			
郵便番号 必須	郵便番号(3桁)	-	地域番号(4桁)	都道府県 必須	北海道	市区町村 必須	
番地・建物 必須	電話番号 必須						
メールアドレス							
役職	<input type="checkbox"/> 代表者 <input type="checkbox"/> 事務担当者						

登録手順

【基本情報●必須入力項目】を入力します。

- 「氏名」
- 「氏名(カナ)」
- 「性別」
- 「生年月日」
- 「郵便番号」
- 「住所」
- 「電話番号」


「役職」
・・・単位団の『代表者』もしくは『事務担当者』の場合は、選択してください。

入力後、**次へ** をクリックします。

次へ

2. メンバー登録

<登録の流れ>



2-5.指導者の登録(新規)

スポーツ少年団の理念を学んだ指導者（理念あり）について

以下に該当する方は、「スポーツ少年団の理念を学んだ指導者（理念○）」として登録が可能です。

1. 令和元（2019）年度スポーツ少年団登録において「**認定育成員資格**」保有者であった者
2. 令和元（2019）年度スポーツ少年団登録において「**認定員資格**」保有者であった者
3. 令和元（2019）年度以前にシニア・リーダー資格を認定され、現在も保有している者（※令和5（2023）スポーツ少年団登録までの移行措置）
4. JSPO公認スタートコーチ（スポーツ少年団）資格を保有している者（前年度同資格養成講習会受講修了を含む）

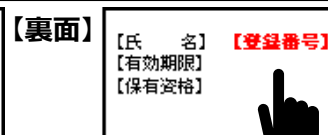
スポーツ少年団の理念を学んでいない指導者（理念なし）について

上記1～4のいずれにも該当しない者

以下のすべての指導者資格の保有状況について、「はい」または「いいえ」で回答いただきますので、**保有されている指導者資格の登録番号を予めご確認ください。**

● JSPO公認スポーツ指導者資格を保有している者

確認方法 お持ちの指導者カードの裏面に記載の **【表面】** **半角数字7桁** をご確認ください



● 前年度のJSPO公認スポーツ指導者資格（スタートコーチ（スポーツ少年団）含む）養成講習会を受講し、修了した者

確認方法 **指導者マイページ**にログインの上、トップページの「講習会申込履歴」に記載の**受講番号**をご確認ください



● 日本サッカー協会（JFA）公認指導者資格（C級以上）を保有している

確認方法 公益財団法人日本サッカー協会の運営する「**KICKOFF**」または**お持ちの指導者ライセンス証**をご確認ください

● 日本バスケットボール協会（JBA）公認指導者資格（C級以上）を保有している者


確認方法 公益財団法人日本バスケットボール協会の運営する「**TeamJBA（会員登録管理システム）**」または**お持ちの登録証（カード）**をご確認ください

● JSPO公認スポーツリーダーまたは失効した認定員資格を保有している者

確認方法 **お持ちの認定証**をご確認ください

2. メンバー登録

<登録の流れ>



2-5.指導者の登録(新規)

以下のすべての指導者資格の保有状況について、「はい」または「いいえ」を選択してください。
また、保有されている指導者資格に「はい」を選択のうえ、資格の各種登録番号を入力してください。

△ 指導者登録には必ずいずれかの資格で「はい」を選択のうえ、登録番号を入力する必要があります。

△ 各種資格が「有効状態」であるかを確認しております。

「エラー」が表示された場合は、お持ちの資格の有効状態や登録番号を再度ご確認ください。

氏名	体協 太郎 (タイキョウ タロウ)
生年月日	1990-01-01
性別	男
代表者	
事務担当者	
住所	123-4567 北海道 札幌市 12345678
電話番号	080-1234-5678
メールアドレス	

登録手順

保有されている指導者資格に「はい」を選択のうえ、資格の各種登録番号を入力してください。

保有されていない指導者資格すべてに必ず「いいえ」を選択してください。

すべての項目の選択が完了次第、**次へ** をクリックしてください。

赤字で「エラー」が表示された場合は、お持ちの資格の有効状態や登録番号を再度ご確認ください。

■ スポーツ少年団の理念を学んだ指導者 (理念あり)

- 令和元 (2019) 年度スポーツ少年団登録において「認定育成員資格」保有者であった者
- 令和元 (2019) 年度スポーツ少年団登録において「認定員資格」保有者であった者
- 令和元 (2019) 年度以前にシニア・リーダー資格を認定され、現在も保有している者 (※令和5 (2023) 年度スポーツ少年団登録までの移行措置)
- JSPO公認スタートコーチ (スポーツ少年団) 資格を保有している者 (前年度同資格養成講習会受講修了を含む)

■ スポーツ少年団の理念を学んでいない指導者 (理念なし)

上記1~4のいずれにも該当しない者

JSPO公認スポーツ指導者資格を持っていますか?

はい いいえ

1120000

前年度のJSPO公認スポーツ指導者資格 (スタートコーチ (スポーツ少年団) 含む) 養成講習会を受講し、修了しましたか?

はい いいえ

受講番号を入力してください

日本サッカー協会 (JFA) 公認指導者資格 (C級以上) の保有者情報は毎月1日に更新されます。
資格更新手続きを行われた方は誠に恐れますが、手続きを行われた翌月の1日以降に登録作業を行っていただきますようお願い申し上げます。

日本サッカー協会 (JFA) 公認指導者資格 (C級以上) を持っていますか?

はい いいえ

Cから始まる登録番号を入力してください

日本バスケットボール協会 (JBA) 公認指導者資格 (C級以上) の保有者情報は毎週月曜日に更新されます。
資格更新手続きを行われた方は誠に恐れますが、手続きを行われた翌週の月曜日以降に登録作業を行っていただきますようお願い申し上げます。

日本バスケットボール協会 (JBA) 公認指導者資格 (C級以上) を持っていますか?

はい いいえ

数字9桁のメンバーIDを入力してください

JSPO公認スポーツリーダーまたは失効した認定員番号を持っていますか?


はい いいえ

登録番号を入力してください

次へ

2. メンバー登録

<登録の流れ>



2-5.指導者の登録(新規)

以下の内容で登録しますか？

氏名	指導者 テスト (シドウシャ テスト)
生年月日	1996-12-11
性別	男
代表者	
事務担当者	
住所	168-0082 東京都 杉並区久我山 3-32-11
電話番号	090-1111-1111
メールアドレス	
JSPO公認指導者資格	1120000
受講番号	
申請番号	
日本サッカー協会 (JFA) 公認指導者資格 (C級以上)	
日本バスケットボール協会 (JBA) 公認指導者資格 (C級以上)	
JSPO公認スポーツリーダーまたは失効した認定員番号	

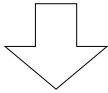
登録する

登録手順

確認画面が表示されますので、登録内容に問題がなければ、

登録する

をクリックしてください。



登録手順

指導者の新規登録が完了しました。

1

登録者の入力・支払方法の選択

登録者の情報を入力し、登録内容を確定してください。確定後、ご希望の支払方法を選択し、申請を行ってください。

2

申請

単位団の申請が完了し、市区町村スポーツ少年団にて確認作業を行います。

3

登録料の請求・支払

市区町村スポーツ少年団から送信される支払依頼メールに基づき登録料のお支払手続きを行ってください。

4


登録完了

市区町村スポーツ少年団にて登録料の納入を確認し、登録が完了しました。

登録予定の指導者を追加しました

2. メンバー登録

<登録の流れ>



2-5.指導者の登録(新規)

・指導者【+過去に登録したことがある人】を登録する場合

指導者 0

登録手順

+過去に登録したことがある人
をクリックします。

同一人物を団員/指導者/役員/スタッフの複数に同時登録することはできません

同姓同名の同一人物の可能性のある該当者の氏名の左横に警告マークが表示されますので、再度ご確認ください

並び順 生年月日 (昇順) ↓

警告	氏名	個人ID	生年月日	性別	資格の確認	理念	連絡先	更新区分	登録区分

+新規 (はじめて登録する人)

+過去に登録したことがある人

+重複 (複数回で登録する人)



ミドルネームがある場合、「氏(カナ)」欄にスペースを空けずに続けて入力してください。

例:

氏(カナ) ヤマダマイケル
名(カナ) タロウ

氏(カナ) 必須 名(カナ)

生年月日 必須 性別 必須

西暦 年 月 日 選択してください

「個人IDは登録者個人を識別するためのIDを指します。必ず正しい個人IDを含む情報（「氏名(カナ)」・「生年月日」等）を入力してください。」

個人ID 必須

次へ

登録手順

【基本情報●必須入力項目】を入力します。

- 「氏(カナ)」
- 「名(カナ)」
- 「性別」
- 「生年月日」
- 「個人ID」

※個人IDがご不明な場合は、所属する
単位団または前年度所属していた単位団
の代表者もしくは市区町村スポーツ少年
団にお問合せください。

入力後、 **次へ** をクリックします。



氏名	指導一(シドウ ハナマキ)
生年月日	2000-10-10
性別	男
住所	020-8570 岩手県 盛岡市内丸 1-1-1
電話番号	0196513111
メールアドレス	
既に登録完了している所属団体	

役職

- 代表者
 事務担当者

次へ

登録手順


【登録情報】を確認します。

「氏(カナ)」
「名(カナ)」
「性別」
「生年月日」「住所」
「電話番号」「メールアドレス」
「既に登録完了している所属団体」

登録情報を確認し、内容に間違いが
なければ、 **次へ** をクリックしま
す。

2. メンバー登録

<登録の流れ>



2-5.指導者の登録(新規)

・指導者【+過去に登録したことがある人】を登録する場合

スポーツ少年団の理念を学んだ指導者（理念あり）について

以下に該当する方は、「スポーツ少年団の理念を学んだ指導者（理念○）」として登録が可能です。

1. 令和元（2019）年度スポーツ少年団登録において「**認定育成員資格**」保有者であった者
2. 令和元（2019）年度スポーツ少年団登録において「**認定員資格**」保有者であった者
3. 令和元（2019）年度以前にシニア・リーダー資格を認定され、現在も保有している者（※令和5（2023）スポーツ少年団登録までの移行措置）
4. JSPO公認スタートコーチ（スポーツ少年団）資格を保有している者（前年度同資格養成講習会受講修了を含む）

スポーツ少年団の理念を学んでいない指導者（理念なし）について


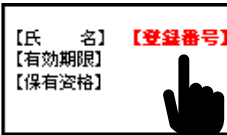
上記1～4のいずれにも該当しない者

以下のすべての指導者資格の保有状況について、「はい」または「いいえ」で回答いただきますので、**保有されている指導者資格の登録番号を予めご確認ください。**

- 令和元(2019)年度「認定育成員」・「認定員」・「シニア・リーダー」のいずれかの資格を保有していた者

確認方法 **お持ちの認定証**または登録システムの「単位団基本情報」より該当者の氏名をクリックのうえ、ご確認ください

- JSPO公認スポーツ指導者資格を保有している者

確認方法 お持ちの指導者カードの裏面に記載の **【表面】**  **【裏面】**  **【氏名】** **【登録番号】** **【有効期限】** **【保有資格】** 半角数字7桁をご確認ください

- 前年度のJSPO公認スポーツ指導者資格（スタートコーチ（スポーツ少年団）含む）養成講習会を受講し、修了した者

確認方法 指導者マイページにログインの上、トップページの「講習会申込履歴」に記載の**受講番号**をご確認ください



- 日本サッカー協会（JFA）公認指導者資格（C級以上）を保有している

確認方法 公益財団法人日本サッカー協会の運営する「**KICKOFF**」または**お持ちの指導者ライセンス証**をご確認ください

- 日本バスケットボール協会（JBA）公認指導者資格（C級以上）を保有している者


確認方法 公益財団法人日本バスケットボール協会の運営する「**TeamJBA（会員登録管理システム）**」または**お持ちの登録証（カード）**をご確認ください

- JSPO公認スポーツリーダーまたは失効した認定員資格を保有している者

確認方法 **お持ちの認定証**をご確認ください

2. メンバー登録

<登録の流れ>



2-5.指導者の登録(新規)

・指導者【+過去に登録したことがある人】を登録する場合

以下のすべての指導者資格の保有状況について、「はい」または「いいえ」を選択してください。

また、保有されている指導者資格に「はい」を選択のうえ、資格の各種登録番号を入力してください。

⚠ 指導者登録には必ずいずれかの資格で「はい」を選択のうえ、登録番号を入力する必要があります。

⚠ 各種資格が「有効状態」であるかを確認しております。

「エラー」が表示された場合は、お持ちの資格の有効状態や登録番号を再度ご確認ください。

■スポーツ少年団の理念を学んだ指導者（理念あり）

- 令和元（2019）年度スポーツ少年団登録において「認定育成員資格」保有者であった者
- 令和元（2019）年度スポーツ少年団登録において「認定員資格」保有者であった者
- 令和元（2019）年度以前にシニア・リーダー資格を認定され、現在も保有している者（※令和5（2023）年度スポーツ少年団登録までの移行措置）
- JSPO公認スタートコーチ（スポーツ少年団）資格を保有している者（前年度同資格養成講習会受講修了を含む）

■スポーツ少年団の理念を学んでいない指導者（理念なし）

上記1～4のいずれにも該当しない者

令和元（2019）年度に「認定育成員」・「認定員」を持っていましたか？または、令和元（2019）年度以前に「シニア・リーダー」資格を認定され、現在も持っていますか？

※令和元（2019）年度に「認定育成員」・「認定員」・「シニア・リーダー」資格のいずれかを保有されていた方の資格番号は、既に登録システムに登録されているため、改めてご入力いただく必要はありません。

はい いいえ

JSPO公認スポーツ指導者資格を持っていますか？

はい いいえ

112000

前年度のJSPO公認スポーツ指導者資格（スタートコーチ（スポーツ少年団）含む）養成講習会を受講し、修了しましたか？

はい いいえ

登録番号を入力してください

日本サッカー協会（JFA）公認指導者資格（C級以上）の保有者情報は毎月1日に更新されます。

資格更新手続きを行われた方は誠に恐れますが、手続きを行われた翌月の1日以降に登録作業を行っていただきますようお願い申し上げます。

日本サッカー協会（JFA）公認指導者資格（C級以上）を持っていますか？

はい いいえ

Cから始まる登録番号を入力してください

日本バスケットボール協会（JBA）公認指導者資格（C級以上）の保有者情報は毎週月曜日に更新されます。

資格更新手続きを行われた方は誠に恐れますが、手続きを行われた翌週の月曜日以降に登録作業を行っていただきますようお願い申し上げます。

日本バスケットボール協会（JBA）公認指導者資格（C級以上）を持っていますか？

はい いいえ

数字9桁のメンバーIDを入力してください

JSPO公認スポーツリーダーまたは失効した認定員番号を持っていますか？

はい いいえ

登録番号を入力してください

確認する

登録手順

保有されている指導者資格に「はい」を選択のうえ、**資格の各種登録番号を入力してください。**


保有されていない指導者資格**すべてに必ず「いいえ」を選択**してください。

すべての項目の選択が完了次第、**確認する** をクリックしてください。

赤字で「エラー」が表示された場合は、**お持ちの資格の有効状態や登録番号を再度ご確認ください。**

2. メンバー登録

<登録の流れ>



2-5.指導者の登録(新規)

・指導者【+過去に登録したことがある人】を登録する場合

以下の内容で登録しますか？

氏名	指導一 (シドウ ハナマキ)
生年月日	2000-10-10
性別	男
住所	020-8570 岩手県 盛岡市内丸 1-1-1
電話番号	0196513111
メールアドレス	
既に登録完了している所属団体	
代表者	
事務担当者	
JSPO公認指導者資格	1120000
受講番号	
申請番号	
日本サッカー協会 (JFA) 公認指導者資格 (C級以上)	
日本バスケットボール協会 (JBA) 公認指導者資格 (C級以上)	
JSPO公認スポーツリーダーまたは失効した認定員番号	

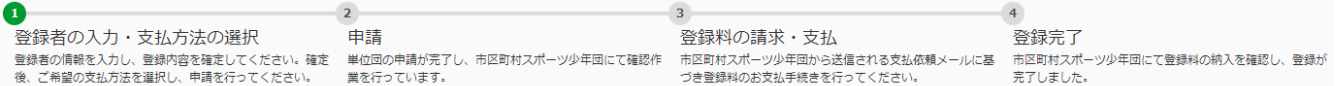
登録する

登録手順

確認画面が表示されますので、登録内容に問題がなければ

登録する

をクリックしてください。




登録予定の指導者を追加しました。

登録手順

指導者【+過去に登録したことがある人】の新規登録は完了です。

2. メンバー登録

<登録の流れ>



2-5.指導者の登録(新規)

・指導者【+重複(複数団で登録する人)】を登録する場合

指導者 0

同一人物を団員/指導者/役員/スタッフの複数に同時登録することはできません
同姓同名の同一人物の可能性のある該当者の氏名の左側に警告マークが表示されますので、再度ご確認ください

登録手順

+重複(複数団で登録する人)

をクリックします。

並び順 生年月日(昇順) ▼

警告	氏名	個人ID	生年月日	性別	資格の確認	理念	連絡先	更新区分	登録区分
----	----	------	------	----	-------	----	-----	------	------

+新規(はじめて登録する人)

+過去に登録したことがある人

+重複(複数団で登録する人)



ミドルネームがある場合、「氏(カナ)」欄にスペースを空けずに続けて入力してください。

例:
氏(カナ) ヤマダマイケル
名(カナ) タロウ

氏(カナ) 必須 名(カナ)

生年月日 必須 性別 必須
西暦 年 月 日 選択してください ▼

「個人IDは登録者個人を識別するためのIDを指します。必ず正しい個人IDを含む情報(「氏名(カナ)」・「生年月日」等)を入力してください。」

個人ID 必須

次へ

登録手順

【基本情報●必須入力項目】を入力します。

- 「氏(カナ)」
- 「名(カナ)」
- 「性別」
- 「生年月日」
- 「個人ID」

※個人IDがご不明な場合は、所属する単位団または前年度所属していた単位団の代表者もしくは市区町村スポーツ少年団にお問合せください。

入力後、**次へ** をクリックします。



氏名	指導一(シドウ ハナマキ)
生年月日	2000-10-10
性別	男
住所	020-8570 岩手県盛岡市内丸 1-1-1
電話番号	0196513111
メールアドレス	
既に登録完了している所属団体	仙台柔道テストスポーツ少年団

役職
 代表者
 事務担当者

次へ

登録手順


【登録情報】を確認します。

「氏(カナ)」
「名(カナ)」
「性別」「生年月日」
「住所」「電話番号」
「メールアドレス」
「既に登録完了している所属団体」

登録情報を確認し、内容に間違いがなければ、**次へ** をクリックします。

2. メンバー登録

<登録の流れ>



2-5.指導者の登録(新規)

・指導者【+重複(複数回で登録する人)】を登録する場合

スポーツ少年団の理念を学んだ指導者（理念あり）について

以下に該当する方は、「スポーツ少年団の理念を学んだ指導者（理念○）」として登録が可能です。

1. 令和元（2019）年度スポーツ少年団登録において「**認定育成員資格**」保有者であった者
2. 令和元（2019）年度スポーツ少年団登録において「**認定員資格**」保有者であった者
3. 令和元（2019）年度以前にシニア・リーダー資格を認定され、現在も保有している者（※令和5（2023）スポーツ少年団登録までの移行措置）
4. JSPO公認スタートコーチ（スポーツ少年団）資格を保有している者（前年度同資格養成講習会受講修了を含む）

スポーツ少年団の理念を学んでいない指導者（理念なし）について


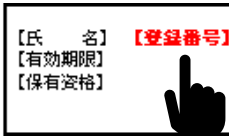
上記1～4のいずれにも該当しない者

以下のすべての指導者資格の保有状況について、「はい」または「いいえ」で回答いただきますので、**保有されている指導者資格の登録番号を予めご確認ください。**

- 令和元(2019)年度「認定育成員」・「認定員」・「シニア・リーダー」のいずれかの資格を保有していた者

確認方法 **お持ちの認定証**または登録システムの「単位団基本情報」より該当者の氏名をクリックのうえ、ご確認ください

- JSPO公認スポーツ指導者資格を保有している者

確認方法 お持ちの指導者カードの裏面に記載の【表面】【裏面】【氏名】【登録番号】
【有効期限】
【保有資格】

- 前年度のJSPO公認スポーツ指導者資格（スタートコーチ（スポーツ少年団）含む）養成講習会を受講し、修了した者

確認方法 指導者マイページにログインの上、トップページの「講習会申込履歴」に記載の**受講番号**をご確認ください



- 日本サッカー協会（JFA）公認指導者資格（C級以上）を保有している

確認方法 公益財団法人日本サッカー協会の運営する「**KICKOFF**」または**お持ちの指導者ライセンス証**をご確認ください

- 日本バスケットボール協会（JBA）公認指導者資格（C級以上）を保有している者


確認方法 公益財団法人日本バスケットボール協会の運営する「**TeamJBA（会員登録管理システム）**」または**お持ちの登録証（カード）**をご確認ください

- JSPO公認スポーツリーダーまたは失効した認定員資格を保有している者

確認方法 **お持ちの認定証**をご確認ください

2. メンバー登録

<登録の流れ>



2-5.指導者の登録(新規)

・指導者【+重複(複数回で登録する人)】を登録する場合

以下のすべての指導者資格の保有状況について、「はい」または「いいえ」を選択してください。

また、保有されている指導者資格に「はい」を選択のうえ、資格の各種登録番号を入力してください。

⚠ 指導者登録には必ずいずれかの資格で「はい」を選択のうえ、登録番号を入力する必要があります。

⚠ 各種資格が「有効状態」であるかを確認しております。

「エラー」が表示された場合は、お持ちの資格の有効状態や登録番号を再度ご確認ください。

■スポーツ少年団の理念を学んだ指導者（理念あり）

- 令和元（2019）年度スポーツ少年団登録において「認定育成員資格」保有者であった者
- 令和元（2019）年度スポーツ少年団登録において「認定員資格」保有者であった者
- 令和元（2019）年度以前にシニア・リーダー資格を認定され、現在も保有している者（※令和5（2023）年度スポーツ少年団登録までの移行措置）
- JSPPO公認スタートコーチ（スポーツ少年団）資格を保有している者（前年度同資格養成講習会受講修了を含む）

■スポーツ少年団の理念を学んでいない指導者（理念なし）

上記1～4のいずれにも該当しない者

令和元（2019）年度に「認定育成員」・「認定員」を持っていましたか？または、令和元（2019）年度以前に「シニア・リーダー」資格を認定され、現在も持っていますか？

※令和元（2019）年度に「認定育成員」・「認定員」・「シニア・リーダー」資格のいずれかを保有されていた方の資格番号は、既に登録システムに登録されているため、改めてご入力いただく必要はありません。

はい いいえ

JSPPO公認スポーツ指導者資格を持っていますか？

はい いいえ

112000d

前年度のJSPPO公認スポーツ指導者資格（スタートコーチ（スポーツ少年団）含む）養成講習会を受講し、修了しましたか？

はい いいえ

受講番号を入力してください

日本サッカー協会（JFA）公認指導者資格（C級以上）の保有者情報は毎月1日に更新されます。
資格更新手続きを行われた方は誠に恐れ入りますが、手続きを行われた翌月の1日以降に登録作業を行っていただきますようお願い申し上げます。

日本サッカー協会（JFA）公認指導者資格（C級以上）を持っていますか？

はい いいえ

Cから始まる登録番号を入力してください

日本バスケットボール協会（JBA）公認指導者資格（C級以上）の保有者情報は毎週月曜日に更新されます。
資格更新手続きを行われた方は誠に恐れ入りますが、手続きを行われた翌週の月曜日以降に登録作業を行っていただきますようお願い申し上げます。

日本バスケットボール協会（JBA）公認指導者資格（C級以上）を持っていますか？

はい いいえ

数字9桁のメンバーIDを入力してください

JSPPO公認スポーツリーダーまたは失効した認定員番号を持っていますか？

はい いいえ

登録番号を入力してください

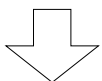
確認する

登録手順

保有されている指導者資格に「はい」を選択のうえ、資格の各種登録番号を入力してください。
保有されていない指導者資格すべてに必ず「いいえ」を選択してください。


すべての項目の選択が完了次第、**確認する** をクリックしてください。

赤字で「エラー」が表示された場合は、お持ちの資格の有効状態や登録番号を再度ご確認ください。



2. メンバー登録

<登録の流れ>



2-5.指導者の登録(新規)

・指導者【+重複(複数団で登録する人)】を登録する場合

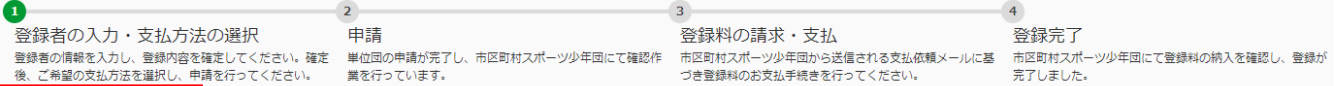
以下の内容で登録しますか？

氏名	指導一 (シドウ ハナマキ)
生年月日	2000-10-10
性別	男
住所	020-8570 岩手県 盛岡市内丸 1-1-1
電話番号	0196513111
メールアドレス	
既に登録完了している所属団体	仙台柔道テニススポーツ少年団
代表者 事務担当者	
JSPO公認指導者資格	1120000
受講番号	
申請番号	
日本サッカー協会 (JFA) 公認指導者資格 (C級以上)	
日本バスケットボール協会 (JBA) 公認指導者資格 (C級以上)	
JSPO公認スポーツリーダーまたは失効した認定員番号	

登録手順

確認画面が表示されますので、登録内容に問題がなければ、**登録する** をクリックしてください。

登録する




登録予定の指導者を追加しました

登録手順

指導者【+重複(複数団で登録する人)】の新規登録は完了です。

2. メンバー登録

<登録の流れ>



2-6.指導者の登録(更新)

・指導者【更新登録】を登録する場合

令和3（2021）年度に登録された指導者の資格情報（登録番号）は既に登録システムに入力されておりますので間違いがないか必ずご確認ください。

※「認定番号」（認定員・認定育成員等）の変更はできません。

・【更新登録】する場合

指導者 6

同一人物を団員/指導者/役員/スタッフの複数に同時登録することはできません
同姓同名の同一人物の可能性ある該当者の氏名の左横に警告マークが表示されますので、再度ご確認ください

並び順	生年月日 (昇順)												
警告	氏名	個人ID	生年月日	性別	資格の確認	理念	連絡先	更新区分	登録区分				
	椅子 太郎 イス タロウ	SS3JAMU3	1982-01-11	男	確認済	○	登録済	更新	更新する	資格確認	更新しない	登録変更	修正
	椅子 太郎 ハナ タロウ	SS3JAMGS	1982-01-11	男	確認済	○	登録済	更新	更新しない	資格確認	更新する		
	椅子 母 イス ハイ	SS3JAMGP	1982-01-13	女	未確認	-	登録済	更新	更新する	資格確認	更新しない	登録変更	修正

登録手順

「資格の確認」と「理念」の項目が赤の網掛けの場合、資格確認が未確認となっているため、必ず確認作業を行ってください。

前年度から更新して登録する場合でも、毎年資格の確認をしていただく必要があります。

氏名の右側の「資格確認」をクリックし、確認作業に進んでください。

登録手順

「更新登録する場合」
⇒表示されている氏名を確認のうえ、登録区分を「更新する」に変更します。

登録手順

『修正』（「登録内容の変更」）
登録内容に誤りがある場合は、『修正』から変更を行います。
「氏」「氏(カナ)」「住所」などの修正ができます。
「名」「名(カナ)」の修正が必要な場合は、「登録完了」となった後、市区町村スポーツ少年団にお問合せください。
※他人の情報に書き換える等の操作は絶対に行わないようお願いいたします。


『登録変更』

「団員」または「役員・スタッフ」に登録区分の変更できます。



2. メンバー登録

<登録の流れ>



2-6.指導者の登録(更新)

・指導者【更新登録】を登録する場合

スポーツ少年団の理念を学んだ指導者（理念あり）について

以下に該当する方は、「スポーツ少年団の理念を学んだ指導者（理念○）」として登録が可能です。

1. 令和元（2019）年度スポーツ少年団登録において「**認定育成員資格**」保有者であった者
2. 令和元（2019）年度スポーツ少年団登録において「**認定員資格**」保有者であった者
3. 令和元（2019）年度以前にシニア・リーダー資格を認定され、現在も保有している者（※令和5（2023）スポーツ少年団登録までの移行措置）
4. JSPO公認スタートコーチ（スポーツ少年団）資格を保有している者（前年度同資格養成講習会受講修了を含む）

スポーツ少年団の理念を学んでいない指導者（理念なし）について



上記1～4のいずれにも該当しない者

以下のすべての指導者資格の保有状況について、「はい」または「いいえ」で回答いただきますので、**保有されている指導者資格の登録番号を予めご確認ください。**

- 令和元(2019)年度「認定育成員」・「認定員」・「シニア・リーダー」のいずれかの資格を保有していた者

確認方法 **お持ちの認定証**または登録システムの「単位団基本情報」より該当者の氏名をクリックのうえ、**ご確認ください**

- JSPO公認スポーツ指導者資格を保有している者

確認方法 お持ちの指導者カードの**裏面に記載の** **【表面】**  **【裏面】** **【氏名】** **【登録番号】** **【有効期限】** **【保有資格】**  **半角数字7桁**をご確認ください

- 前年度のJSPO公認スポーツ指導者資格（スタートコーチ（スポーツ少年団）含む）養成講習会を受講し、修了した者

確認方法 **指導者マイページ**にログインの上、**トップページ**の「講習会申込履歴」に記載の**受講番号**をご確認ください



- 日本サッカー協会（JFA）公認指導者資格（C級以上）を保有している

確認方法 公益財団法人日本サッカー協会の運営する「**KICKOFF**」または**お持ちの指導者ライセンス証**をご確認ください

- 日本バスケットボール協会（JBA）公認指導者資格（C級以上）を保有している者


確認方法 公益財団法人日本バスケットボール協会の運営する「**TeamJBA（会員登録管理システム）**」または**お持ちの登録証（カード）**をご確認ください

- JSPO公認スポーツリーダーまたは失効した認定員資格を保有している者

確認方法 **お持ちの認定証**をご確認ください

2. メンバー登録

<登録の流れ>



2-6.指導者の登録(更新)

・指導者【更新登録】を登録する場合

以下のすべての指導者資格の保有状況について、「はい」または「いいえ」を選択してください。

また、保有されている指導者資格に「はい」を選択のうえ、資格の各種登録番号を入力してください。

⚠ 指導者登録には必ずいずれかの資格で「はい」を選択のうえ、登録番号を入力する必要があります。

⚠ 各種資格が「有効状態」であるかを確認しております。

「エラー」が表示された場合は、お持ちの資格の有効状態や登録番号を再度ご確認ください。

■スポーツ少年団の理念を学んだ指導者（理念あり）

- 令和元（2019）年度スポーツ少年団登録において「認定育成員資格」保有者であった者
- 令和元（2019）年度スポーツ少年団登録において「認定員資格」保有者であった者
- 令和元（2019）年度以前にシニア・リーダー資格を認定され、現在も保有している者（※令和5（2023）年度スポーツ少年団登録までの移行措置）
- JSPQ公認スタートコーチ（スポーツ少年団）資格を保有している者（前年度同資格養成講習会受講修了を含む）

■スポーツ少年団の理念を学んでいない指導者（理念なし）

上記1～4のいずれにも該当しない者

令和元（2019）年度に「認定育成員」・「認定員」を持っていましたか？または、令和元（2019）年度以前に「シニア・リーダー」資格を認定され、現在も持っていますか？

※令和元（2019）年度に「認定育成員」・「認定員」・「シニア・リーダー」資格のいずれかを保有されていた方の資格番号は、既に登録システムに登録されているため、改めてご入力いただく必要はありません。

はい いいえ

JSPQ公認スポーツ指導者資格を持っていますか？

はい いいえ

112000

前年度のJSPQ公認スポーツ指導者資格（スタートコーチ（スポーツ少年団）含む）養成講習会を受講し、修了しましたか？

はい いいえ

受講番号を入力してください

日本サッカー協会（JFA）公認指導者資格（C級以上）の保有者情報は毎月1日に更新されます。
資格更新手続きを行われた方は誠に恐れますが、手続きを行われた翌月の1日以降に登録作業を行っていただきますようお願い申し上げます。

日本サッカー協会（JFA）公認指導者資格（C級以上）を持っていますか？

はい いいえ

Cから始まる登録番号を入力してください

日本バスケットボール協会（JBA）公認指導者資格（C級以上）の保有者情報は毎月1日に更新されます。
資格更新手続きを行われた方は誠に恐れますが、手続きを行われた翌週の月曜日以降に登録作業を行っていただきますようお願い申し上げます。

日本バスケットボール協会（JBA）公認指導者資格（C級以上）を持っていますか？

はい いいえ

数字9桁のメンバーIDを入力してください

JSPQ公認スポーツリーダーまたは失効した認定員番号を持っていますか？

はい いいえ

登録番号を入力してください

確認する

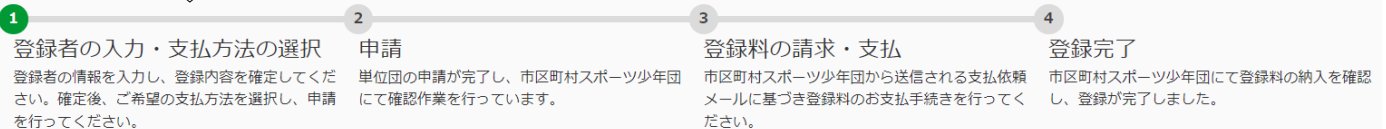
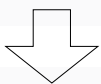
登録手順

保有されている指導者資格に「はい」を選択のうえ、資格の各種登録番号を入力してください。

保有されていない指導者資格すべてに必ず「いいえ」を選択してください。

すべての項目の選択が完了次第、**確認する** をクリックしてください。

赤字で「エラー」が表示された場合は、お持ちの資格の有効状態や登録番号を再度ご確認ください。




登録予定指導者の資格を確認しました

登録手順

指導者の更新登録は完了です。

2. メンバー登録

<登録の流れ>



2-6.指導者の登録(更新)

・指導者【更新登録】を登録する場合

- ・【更新登録】しない場合

指導者 6

同一人物を団員/指導者/役員/スタッフの複数に同時登録することはできません

同姓同名の同一人物の可能性ある該当者の氏名の左横に警告マークが表示されますので、再度ご確認ください

並び順	生年月日 (昇順)												
警告	氏名	個人ID	生年月日	性別	資格の確認	理念	連絡先	更新区分	登録区分				
	椅子 太郎 イス タロウ	SS3JAMU3	1982-01-11	男	確認済	○	登録済	更新	更新する	資格確認	更新しない	登録変更	修正
	椅子 太郎 ハナ タロウ	SS3JAMGS	1982-01-11	男	確認済	○	登録済	更新	更新しない	資格確認	更新する		
	椅子 母 イス ハハ	SS3JAMGP	1982-01-13	女	未確認	-	登録済	更新	更新する	資格確認	更新しない	登録変更	修正

登録手順


「更新登録しない場合」

⇒表示されている氏名を確認し、
登録区分を「更新しない」に変更します。

『更新しない』選択された方の氏名等の情報が
グレーの網掛けに変更されます。

2. メンバー登録

<登録の流れ>



2-7.役員・スタッフの登録(新規)

役員・スタッフの新規登録には3つの登録パターンがあります。それぞれの登録手順に沿って、登録を行ってください。

+ 新規(はじめて登録する人)

+ 過去に登録したことがある人

+ 重複(複数回で登録する人)

+ 新規(はじめて登録する人)

…スポーツ少年団登録システムに初めて登録する方 ⇒ 「**個人ID**」はまだ付されていません

+ 過去に登録したことがある人

…令和2(2020)年度以降にスポーツ少年団登録システムに登録をされたことがある方

⇒ 既に「**個人ID**」が付与されています(※下記「登録必須項目」参照)

+ 重複(複数回で登録する人)

…既に他の単位団や市区町村・都道府県スポーツ少年団に登録されている方

⇒ 既に「**個人ID**」が付与されています(※下記「登録必須項目」参照)

登録必須項目 (※事前にご準備いただくもの)

「氏名(カナ)」「生年月日」「性別」「**個人ID(※1)**」

※1: 「個人ID」とは個人を識別するためのIDを指します。

+ 過去に登録したことがある人

または

+ 重複(複数回で登録する人)

から登録される方は個人IDを使用しますので、

登録前に必ず「個人ID」をご確認ください。

個人IDがご不明な場合は、所属する単位団または前年度所属していた単位団の代表者もしくは市区町村スポーツ少年団に

お問合せください。※今年度『新規登録』をされる方は、メンバー登録の時点では個人IDはありません。

役員・スタッフ 0

同一人物を役員/指導者/役員/スタッフの複数に同時登録することはできません

同名同姓の同一人物の可能性のある該当者の氏名の左横に警告マークが表示されますので、再度ご確認ください

登録手順

+ 新規(はじめて登録する人)

をクリックします。

並び順 生年月日(昇順) ▼

警告	氏名	個人ID	生年月日	性別	役割	連絡先	更新区分	登録区分

+ 新規(はじめて登録する人)

+ 過去に登録したことがある人

+ 重複(複数回で登録する人)

ミドルネームがある場合、「氏(カナ)」欄にスペースを空けずに続けて入力してください。

例:
氏(カナ) ヤマダマイケル
名(カナ) タロウ

氏 **必須** 名 **必須**

氏(カナ) **必須** 名(カナ) 性別 **必須**

生年月日 **必須**
西暦 年 月 日

役割 **必須** 役職 代表者 事務担当者

郵便番号 **必須** 都道府県 **必須** 市区町村

番地・建物 **必須** 電話番号 **必須**

メールアドレス

登録する

登録手順

【**基本情報●必須入力項目**】を入力します。

- 「氏(カナ)」
- 「名(カナ)」
- 「性別」
- 「生年月日」
- 「役割」
- … 『役員』または『スタッフ』のどちらの役割で登録するか選択します。

「役職」


…単位団の『代表者』もしくは『事務担当者』の場合は、選択してください。

- 「郵便番号」
- 「住所」
- 「電話番号」

入力後、**登録する** をクリックします。

2. メンバー登録

<登録の流れ>



2-7.役員・スタッフの登録(新規)

以下の内容で登録しますか？

氏名	役員 (ヤクインイチ)
生年月日	1996-01-02
性別	男
役割	役員
代表者	
事務担当者	
住所	168-0081 東京都杉並区宮前 3-32-11
電話番号	090-4444-7777
メールアドレス	

登録手順

確認画面が表示されますので、登録内容に問題がなければ、

登録する

をクリックしてください。

登録する



1 登録者の入力・支払方法の選択

登録者の情報を入力し、登録内容を確定してください。確定後、ご希望の支払方法を選択し、申請を行ってください。

2 申請

単位団の申請が完了し、市区町村スポーツ少年団にて確認作業を行っています。

3 登録料の請求・支払

市区町村スポーツ少年団から送信される支払依頼メールに基づき登録料のお支払手続きを行ってください。

4 登録完了

市区町村スポーツ少年団にて登録料の納入を確認し、登録が完了しました。


登録予定の役員・スタッフを追加しました

登録手順

役員・スタッフの新規登録は完了です。

2. メンバー登録

<登録の流れ>



2-7.役員・スタッフの登録(新規)

・役員・スタッフ【+過去に登録したことがある人】を登録する場合

役員・スタッフ 0

同一人物を役員/指導者/役員/スタッフの複数に同時登録することはできません
同姓同名の同一人物の可能性のある該当者の氏名の左横に警告マークが表示されますので、再度ご確認ください

並び順 生年月日(昇順) ▼

警告	氏名	個人ID	生年月日	性別	役割	連絡先	更新区分	登録区分

+新規 (はじめて登録する人) +過去に登録したことがある人 +重複 (複数回で登録する人)

登録手順

+過去に登録したことがある人
をクリックします。



ミドルネームがある場合、「氏(カナ)」欄にスペースを空けずに続けて入力してください。
例：
氏(カナ) ヤマダマイケル
名(カナ) タロウ

氏(カナ) 必須 名(カナ)

生年月日 必須 性別 必須

西暦 年 月 日 選択してください ▼

「個人IDは登録者個人を識別するためのIDを指します。必ず正しい個人IDを含む情報（「氏名(カナ)」・「生年月日」等）を入力してください。」

個人ID 必須

次へ

登録手順

【基本情報●必須入力項目】を入力します。

- 「氏(カナ)」
- 「名(カナ)」
- 「性別」
- 「生年月日」
- 「個人ID」


※個人IDがご不明な場合は、所属する単位団または前年度所属していた単位団の代表者もしくは市区町村スポーツ少年団にお問合せください。

入力後、次へ をクリックします。



2. メンバー登録

<登録の流れ>



2-7.役員・スタッフの登録(新規)

・役員・スタッフ【+過去に登録したことがある人】を登録する場合

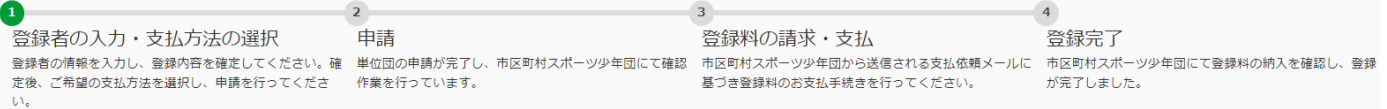
以下の内容で登録しますか？

氏名	スタッフー（スタッフ イチ）
生年月日	2002-02-22
性別	男
住所	111-1111 北海道 旭川 111
電話番号	09011111111
メールアドレス	
既に登録完了している所属団体	
役割	役員
代表者	
事務担当者	

登録する

登録手順

確認画面が表示されますので、問題がなければ、**登録する** をクリックしてください。




登録予定の役員・スタッフを追加しました

登録手順

役員・スタッフ【+過去に登録したことがある人】の新規登録は完了です。

2. メンバー登録

<登録の流れ>



2-7.役員・スタッフの登録(新規)

・役員・スタッフ【+重複(複数回で登録する人)】を登録する場合

役員・スタッフ 0

登録手順

+重複(複数回で登録する人)

をクリックします。

同一人物を役員/指導者/役員/スタッフの複数に同時登録することはできません

同姓同名の同一人物の可能性のある該当者の氏名の左横に警告マークが表示されますので、再度ご確認ください

並び順	生年月日 (昇順)									
警告	氏名	個人ID	生年月日	性別	役割	連絡先	更新区分	登録区分		

+新規 (はじめて登録する人) +過去に登録したことがある人 +重複 (複数回で登録する人)

登録手順

【**基本情報** ● **必須入力項目**】を入力します。

- 「氏 (カナ)」
- 「名 (カナ)」
- 「性別」
- 「生年月日」
- 「個人ID」

※個人IDがご不明な場合は、所属する単位団または前年度所属していた単位団の代表者もしくは市区町村スポーツ少年団にお問合せください。

入力後、**次へ** をクリックします。

ミドルネームがある場合、「氏 (カナ)」欄にスペースを空けずに続けて入力してください。

例：
氏 (カナ) ヤマダマイケル
名 (カナ) タロウ

氏 (カナ) **必須** 名 (カナ)

生年月日 **必須** 西暦 年 月 日 性別 **必須** 選択してください ▼


「個人IDは登録者個人を識別するためのIDを指します。必ず正しい個人IDを含む情報（「氏名 (カナ)」・「生年月日」等）を入力してください。」

個人ID **必須**

次へ

2. メンバー登録

<登録の流れ>



2-7.役員・スタッフの登録(新規)

・役員・スタッフ【+重複(複数回で登録する人)】を登録する場合

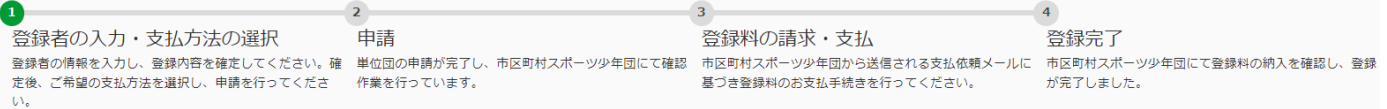
以下の内容で登録しますか？

氏名	スタッフ（スタッフ イチ）
生年月日	2002-02-22
性別	男
住所	111-1111 北海道 旭川 111
電話番号	09011111111
メールアドレス	
既に登録完了している所属団体	北海道テストスポーツ少年団
役割	役員
代表者	
事務担当者	

登録する

登録手順

確認画面が表示されますので、問題がなければ、**登録する**をクリックしてください。




登録予定の役員・スタッフを追加しました

登録手順

役員・スタッフ【+重複（複数回で登録する人）】の新規登録は完了です。

2. メンバー登録

<登録の流れ>



2-8.役員・スタッフの登録(更新)

・役員・スタッフ【更新登録】をする場合

・【更新登録】する場合

登録手順

『更新登録する場合』

⇒表示されている氏名を確認し、登録区分を「更新する」に変更します。

役員・スタッフ 1

同一人物を団員/指導者/役員/スタッフの複数に同時登録することはできません

同姓同名の同一人物の可能性のある該当者の氏名の左横に警告マークが表示されますので、再度ご確認ください

並び順	生年月日 (昇順)	警告	氏名	個人ID	生年月日	性別	役割	連絡先	更新区分	登録区分	操作
			役員 - ヤクイン イチ	SS3JANU3	1996-01-02	男	役員	登録済	新規	更新しない	更新する
			スタッフ - スタッフイチ	SS3JANJ6	2002-02-22	男	役員	登録済	新規	更新する	更新しない 登録変更 修正

[+新規 \(はじめて登録する人\)](#)
[+過去に登録したことがある人](#)
[+重複 \(複数回で登録する人\)](#)

登録手順

『登録変更』
「団員」または「指導者」に登録区分の変更できます。
※指導者に変更した場合、新たに資格確認が必須となります。

登録手順

『修正』（「登録内容の変更」）
登録内容に誤りがある場合は、『修正』にて変更を行います。

「氏」「氏(カナ)」「住所」などの修正ができます。
「名」「名(カナ)」の修正が必要な場合は、「登録完了」となった後、市区町村スポーツ少年団にお問い合わせください。
※他人の情報に書き換える等の操作は絶対に行わないようお願いいたします。

・【更新登録】しない場合

役員・スタッフ 1

同一人物を団員/指導者/役員/スタッフの複数に同時登録することはできません

同姓同名の同一人物の可能性のある該当者の氏名の左横に警告マークが表示されますので、再度ご確認ください

並び順	生年月日 (昇順)	警告	氏名	個人ID	生年月日	性別	役割	連絡先	更新区分	登録区分	操作
			役員 - ヤクイン イチ	SS3JANU3	1996-01-02	男	役員	登録済	新規	更新しない	更新する
			スタッフ - スタッフイチ	SS3JANJ6	2002-02-22	男	役員	登録済	新規	更新する	更新しない 登録変更 修正

[+新規 \(はじめて登録する人\)](#)
[+過去に登録したことがある人](#)
[+重複 \(複数回で登録する人\)](#)


登録手順

『更新しない場合』

⇒表示されている氏名を確認し、登録区分を「更新しない」に変更します。
『更新しない』を選択された場合、氏名情報がグレー色に変わります。

3. 登録確定

<登録の流れ>



3-1.登録の確定(登録要件)について

入力した「団員」・「指導者」・「役員・スタッフ」の登録確定を行います。

※ **確定する** をクリックすることで「登録内容」と「登録料」が確定され、市区町村スポーツ少年団への「承認申請」に進むことができます。

(△この時点では、入力いただいた登録内容が確定しただけであり、メンバー登録が完了しているわけではありませんのでご注意ください。)

単位団の登録には原則、下記の【登録要件①～⑤】をすべて満たしている必要があります。(次ページも併せて参照ください)
※登録要件に関してご不明な点等ございましたら、市区町村スポーツ少年団へお問合せください。

登録要件について

①団員10名以上の登録が必要

・・・単位団には、原則団員10名以上の登録が必要となります。

②「スポーツ少年団の理念を学んだ指導者」2名以上の登録が必要

・・・指導者のうち「スポーツ少年団の理念を学んだ指導者」2名以上の登録が必要となります。(※)

※**コロナ禍のため令和4年度は下記のとおり緩和措置あり**

全ての更新単位団において「スポーツ少年団の理念を学んだ指導者」が1名以下でも登録を可能とする。

ただし、以下の(1)または(2)を満たすこと。

(1)「スポーツ少年団の理念を学んだ指導者」1名を登録した場合

⇒ この1名を除いた**指導者、役員およびスタッフのうち少なくとも1名が、**
令和4年度にスタートコーチ(スポーツ少年団)養成講習会の受講を修了すること

(2)「スポーツ少年団の理念を学んだ指導者」がいない(0名)場合

⇒ **指導者、役員およびスタッフのうち少なくとも計2名が、**
令和4年度にスタートコーチ(スポーツ少年団)養成講習会の受講を修了すること

「スポーツ少年団の理念を学んだ指導者(理念○)」について

以下に該当する方は、「スポーツ少年団の理念を学んだ指導者(理念○)」として登録が可能です。

1. 令和元(2019)年度スポーツ少年団登録において「認定育成員資格」保有者であった者
2. 令和元(2019)年度スポーツ少年団登録において「認定員資格」保有者であった者
3. 令和元(2019)年度以前にシニア・リーダー資格を認定され、現在も保有している者(※令和5(2023)年度スポーツ少年団登録までの移行措置)
4. JSPO公認スタートコーチ(スポーツ少年団)資格を保有している者(前年度同資格養成講習会受講修了者を含む)

③20歳以上の指導者、役員およびスタッフのうち計2名以上の登録が必要

④指導者、役員およびスタッフの中から代表者1名の登録が必要

⑤指導者、役員およびスタッフの中から事務担当者1名の登録が必要

(※JSPO発行の「Sport Japan」を2ヶ月に一度(奇数月)発送いたします。)

【指導者登録にあたる留意事項】

下記いずれかの資格のみを保有されている方は、**令和5(2023)年度スポーツ少年団登録まで指導者登録が可能です。**


令和6(2024)年度以降は、公益財団法人日本スポーツ協会(JSPO)公認スポーツ指導者資格等の保有が義務付けられますことをご注意ください。

<該当資格>

- ・スポーツ少年団認定員資格のみを保有している者
- ・JSPO公認スポーツリーダーのみを保有している者(認定員失効者含む)
- ・令和元年(2019)年度以前にシニア・リーダー資格を認定され、現在も保有している者のうち、シニア・リーダー資格のみを保有している者

3. 登録確定

<登録の流れ>



3-1.登録の確定(登録要件)について


ステータスについて

- 一時保存** . . . 登録作業の途中であり、登録が完了していない状態です。
一時保存の場合は、「登録者の追加」「修正」が可能です。
- 入力確定** . . . 登録内容の確定はできていますが、登録料が未払のため、登録が完了できていない状態です。
確定する をクリックすると、「登録者の追加」「修正」ができないため、再度作業が必要な場合は、以下の手順で操作を行ってください。

<一時保存へ戻す手順>
※ **登録料の確認** → **取り消す** をクリックし、**一時保存** に戻すと、再度編集が可能です。
- 申請中** . . . 登録内容を確認し、市区町村スポーツ少年団に申請を行っている状態です。
市区町村スポーツ少年団より「承認」されるまでお待ちください。
- 承認済** . . . 市区町村スポーツ少年団より登録内容の「承認」がなされている状態です。
登録料の支払（決済）を進めてください。(P.49以降参照)
- 入金待ち** . . . 市区町村スポーツ少年団より登録内容の「承認」があり、
単位団における登録料支払手続きの完了を待っている状態です。
- 登録完了** . . . 単位団において登録料が入金済みで、登録が完了できている状態です。

3. 登録確定

<登録の流れ>



3-1.登録の確定(登録要件)について

- ✓ 登録期間は、2022-04-01 10:00:00 ~ 2022-07-01 23:59:00 です
- ✓ 登録する全てのメンバーの生年月日が設定されている必要があります
- ✓ 登録する全てのメンバーの氏名が設定されている必要があります
- ✓ 20歳以上の指導者または役員・スタッフを2名以上登録する必要があります

緑色枠

登録にあたり、満たしている項目が表示されます。

警告

- ▲ 原則10名以上の団員を登録する必要があります
- ▲ 原則2名以上の指導者を登録する必要があります
- ▲ 今年度内に指導者、役員およびスタッフのうち少なくとも（理念ありが1名登録の場合は1名/理念ありが0名の場合は2名）計2名が「スポーツ少年団の理念を学んだ者」として指導者登録ができる資格（JSPO公認スタートコーチ（スポーツ少年団））を取得する必要があります。

エラー

- ▲ 登録する指導者、または役員・スタッフの中から代表者を登録する必要があります
- ▲ 登録する指導者、または役員・スタッフの中から事務担当者を登録する必要があります

黄色枠

警告メッセージが表示されます。

確定する まで進むことはできませんが、一部の登録要件を満たしていないため、ご所属の市区町村スポーツ少年団にご確認のうえ、確定作業を行って下さい。

登録者に同姓同名の方が複数登録されている可能性がありますので、**必ず、再度登録者をご確認ください。**

赤色枠

エラーメッセージが表示されます。記載内容を満たしていないため、登録を確定することができません。**必ず、登録内容を再度ご確認ください。**

✓ 確定する

確定する ボタンがクリックできない場合は、以下のエラーが発生しています。

- ① 「代表者」または「事務担当者」が設定されていない
⇒ 該当の「指導者」または「役員・スタッフ」の **修正** ボタンをクリックのうえ、**必ず設定してください**
- ② 指導者の「資格確認」が全て完了していない
⇒ 「資格の確認」欄が赤色の網掛けとなっている指導者の **資格確認** ボタンをクリックのうえ、**必ず保有資格の情報を選択・入力してください**
- ③ 20歳以上の「指導者」または「役員・スタッフ」が2名以上登録されていない
⇒ **20歳以上の「指導者」または「役員・スタッフ」を2名以上登録してください**
- ④ 登録期間外である
⇒ **登録期間をご確認の上、ご所属の市区町村スポーツ少年団にお問い合わせください**

4. 申請・承認

<登録の流れ>



4-1. 市区町村スポーツ少年団への申請について

・決済方法の選択

1 登録者の入力・支払方法の選択
登録者の情報を入力し、登録内容を確定してください。確定後、ご希望の支払方法を選択し、申請を行ってください。

2 申請
単位の申請が完了し、市区町村スポーツ少年団にて確認作業を行っています。

3 登録料の請求・支払
市区町村スポーツ少年団から送信される支払依頼メールに基づき登録料のお支払手続きを行ってください。

4 登録完了
市区町村スポーツ少年団にて登録料の納入を確認し、登録が完了しました。

登録料

	数	登録料	合計
団体登録料	-	-	
団員登録料	4	¥500	¥2,000
指導者登録料	2	¥1,000	
役員登録料	1	¥1,000	
スタッフ登録料	1	¥1,000	
登録料			

決済

ステータス: 未定

支払方法: 未指定

支払金額: 未指定

申請に進む

登録料の内訳・支払金額をご確認ください。確認後、**申請に進む** をクリックします。

1 登録者の入力・支払方法の選択
登録者の情報を入力し、登録内容を確定してください。確定後、ご希望の支払方法を選択し、申請を行ってください。

2 申請
単位の申請が完了し、市区町村スポーツ少年団にて確認作業を行っています。

3 登録料の請求・支払
市区町村スポーツ少年団から送信される支払依頼メールに基づき登録料のお支払手続きを行ってください。

4 登録完了
市区町村スポーツ少年団にて登録料の納入を確認し、登録が完了しました。

支払方法と支払金額一覧

支払方法	登録料	システム手数料	支払金額
クレジットカード	¥6,000	¥500	¥6,500
コンビニエンスストア	¥6,000	¥500	¥6,500
窓口（現金）	¥6,000	¥0	¥6,000
口座振り込み	¥6,000	¥0	¥6,000

クレジットカード、コンビニエンスストア払い時に発生するシステム手数料の金額等については**こちら**がご確認ください。

支払方法: 選択してください

クレジットカード
コンビニエンスストア
窓口（現金）
口座振り込み

申請する

△クレジットカード支払またはコンビニ支払を選択された場合、登録料とは別に**システム手数料**が必要となります。決済前に必ず、システム手数料をご確認ください。※システム手数料は、「支払金額一覧」下部の「こちら」をクリックしてご確認ください。

『支払方法』よりご希望の支払方法を選択します。（※支払方法について、下記参照）
選択後、**申請する** をクリックします。

※支払方法について

※所属している市区町村スポーツ少年団が設定した支払方法のみが表示されます。

【支払方法の種類】

- ①クレジットカード・・・VISA/MASTER/JCB/AMERICANEXPRESS/Diners
- ②コンビニエンスストア・・・セブンイレブン/ファミリーマート/ローソン/ミニストップ/セイコーマート/デイリーヤマザキ
- ③窓口（現金）・・・市区町村スポーツ少年団窓口を訪問し直接支払い
- ④口座振り込み・・・市区町村スポーツ少年団の指定銀行口座に振り込み

△クレジットカード支払またはコンビニ支払を選択された場合、登録料とは別に**システム手数料**が必要となります。決済前に必ず、システム手数料をご確認ください。

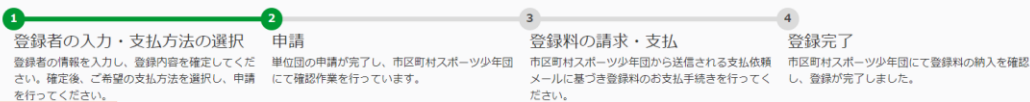


4. 申請・承認

<登録の流れ>



今年度登録一覧 / 今年度登録詳細 / 登録料の確認



申請しました

市区町村スポーツ少年団への申請が完了いたしました。

単位団が登録した登録内容を市区町村スポーツ少年団にて確認を行い、登録内容に修正がない場合は、「承認」されます。

市区町村スポーツ少年団での「承認」後、**支払依頼（請求）メールが単位団の代表メールアドレス宛に送信されます。**

単位団は、支払依頼（請求）メールを受信後、『登録料の支払』（次ページ）に進みます。**※登録料の支払が可能となります**

登録システム上で承認状況を確認したい場合は、以下の手順で確認ができます。

『 ログイン ⇒ メンバー登録 ⇒ 登録料の確認 』

4-2. 申請・承認のステータスの確認について

登録料

	数	登録料	合計
団体登録料	-	-	-
役員登録料	2	¥500	¥1,000
指導者登録料	4	¥1,000	¥4,000
役員登録料	0	¥1,000	¥0
スタッフ登録料	1	¥1,000	¥1,000
登録料			¥6,000

ステータスで、申請状況の確認ができます。
※詳細は下記をご参照ください。

取り消す をクリックすることで、『一時保存』に戻り、再度編集可能になります。

決済

ステータス	未決済
支払方法	口座振り込み
支払金額	¥6,000

取り消す

ステータスについて

未決済

（承認前）・・・市区町村スポーツ少年団へ申請を行い、承認待ち（登録料未支払）の状態です。

※ **取り消す** をクリックすると、『一時保存』に戻り、再度、登録内容の編集が可能となります。

入金待ち


（承認済み）・・・市区町村スポーツ少年団が単位団の登録内容を確認し、「承認」した状態です。

決済完了

（登録完了）・・・単位団が登録料の支払を行い、支払完了（登録完了）の状態です。

5. 支払い

<登録の流れ>



5-1.登録料の支払について

・支払の流れ

『4-1.申請』で選択した支払方法にて登録料の支払（決済）を行います。

マニュアル作成 様

「スポーツ少年団登録システム（内部検証用）」の申請について、マニュアル作成市区町村が承認し、支払依頼がありました。下記の支払期限までに現金（振込）にてマニュアル作成市区町村に登録料をお支払いください。

[内訳]
団員 : ¥2,000
指導者 : ¥2,000
役員 : ¥1,000
スタッフ : ¥1,000
その他 : ¥0

[支払依頼内容]
支払先 : マニュアル作成市区町村
支払金額 : ¥6,000
支払方法 : 現金（振込）

[振込先]
金融機関 : 三菱UFJ
支店 : 横浜
口座種類 : 普通
口座番号 : 1111111
口座名義 : アアアアアアアア
[支払期限]: 2022-08-15

※市区町村スポーツ少年団にて登録内容を「承認」し、**単位団の代表メールアドレス宛に支払依頼（請求）メールが送信されます。**支払依頼メールに記載の内容に沿って登録料をお支払いいただきます。

登録システム上で登録料を確認する場合は、「ログイン⇒メンバー登録する⇒登録料の確認」にて承認状況を確認できます。

また、クレジットカード決済またはコンビニ決済にてお支払する場合は、「ログイン⇒メンバー登録⇒登録料の確認⇒決済に進む」から支払画面に進むことができます。

登録番号	作成日時	ステータス
530	2021-03-29 17:10:40	入金待ち (振込)




登録料の確認 をクリックしてください。



5. 支払い

<登録の流れ>



5-1.登録料の支払について

・クレジットカード決済の場合

登録料

	数	登録料	合計
団体登録料	-	-	-
回員登録料	2	¥500	¥1,000
指導者登録料	4	¥1,000	¥4,000
役員登録料	0	¥1,000	¥0
スタッフ登録料	1	¥1,000	¥1,000
登録料			¥6,000

決済に進む をクリック
をしてください。

決済

ステータス	未決済
支払方法	クレジットカード
支払金額	¥6,500 (登録料: ¥6,000, システム手数料: ¥500)

申請中に戻る

決済に進む

申請中に戻る

支払方法を変更する場合は

申請中に戻る
をクリックしてください。

申請中に戻る



支払金額	クレジットカード番号 必須	有効期限 必須	セキュリティコード 必須
¥6,500	<input type="text"/>	01 ▼ 月 22 ▼ 年	<input type="text"/>

支払

2回以上クリックしないでください。

支払手順

<必須入力項目>

- 「クレジットカード番号」
- 「有効期限」
- 「セキュリティコード」
(カード裏面に記載の数字)

支払 をクリック

△「支払」は2回以上クリックしないようご注意ください。



支払手順

クレジットカードでの支払が完了しました。


ステータスが **登録完了** になります。

基本情報

決済が完了しました

5. 支払い

<登録の流れ>



5-1.登録料の支払について

・コンビニ決済の場合

支払依頼のお知らせ

テスト (0520200001) 様

「スポーツ少年団登録システム（内部検証用）」の申請について、テスト市2が承認し、支払依頼がありました。スポーツ少年団登録システムの下記URLよりWeb決済にて登録料をお支払いください。

<https://staging.ijsa-entry.japan-sports.or.jp/club/updates/640/payment>

[内訳]
回員 : ¥200
指導者 : ¥100
役員 : ¥0
スタッフ : ¥0
その他 : ¥0
システム手数料 : ¥500

[支払依頼内容]

支払先 : テスト市2
支払金額 : ¥800
支払方法 : コンビニエンスストア

支払手順

市区町村スポーツ少年団にて登録内容を「承認」し、単位団の代表メールアドレス宛に支払依頼（請求）メールが送信されます。

件名：【スポーツ少年団登録システム】
支払依頼のお知らせ

支払依頼メールの受信後、メールに記載のURLをクリックし、支払情報の入力へお進みください。

公益財団法人 日本スポーツ協会

ログイン：<https://staging.ijsa-entry.japan-sports.or.jp/>

登録システム上で登録料を確認する場合は、「**ログイン ⇒ メンバー登録 ⇒ 登録料の確認**」にて登録料および承認状況を確認することができます。

また、クレジットカード決済またはコンビニ決済にてお支払する場合は、

「ログイン ⇒ メンバー登録 ⇒ 登録料の確認 ⇒ 決済に進む」

から支払画面に進むことができます

単位団基本情報

- メンバー登録する
- 登録履歴
- よくある質問

今年度登録一覧

作業可能な期間は 2022-03-20 11:22:00 ~ 2022-05-03 00:00:00 です
ただし、登録内容の確認および申請は 2022-04-02 00:00:00 以降となります。

登録番号	作成日時	ステータス
640	2022-01-14 12:41:07	承認済

ログイン後、左側メニュー『メンバー登録する』をクリックし、作成日時をクリックしてください。

- 1 登録者の入力・支払方法の選択
登録者の情報を入力し、登録内容を確定してください。確定後、ご希望の支払方法を選択し、申請を行ってください。
- 2 申請
単位団の申請が完了し、市区町村スポーツ少年団にて確認作業を行っています。
- 3 登録料の請求・支払
市区町村スポーツ少年団から送信される支払依頼メールに基づき登録料のお支払手続きを行ってください。
- 4 登録完了
市区町村スポーツ少年団にて登録料の納入を確認し、登録が完了しました。


登録料の確認

登録料の確認 をクリックしてください。

ステータス 承認済

5. 支払い

<登録の流れ>



5-1.登録料の支払について

・コンビニ決済の場合

	数	登録料	合計
団体登録料	-	-	-
回員登録料	2	¥100	¥200
指導者登録料	1	¥100	¥100
役員登録料	0	¥100	¥0
スタッフ登録料	0	¥100	¥0
登録料			¥300

決済

ステータス	未決済
支払方法	コンビニエンスストア
支払金額	¥800 (登録料: ¥300, システム手数料: ¥500)

支払方法を変更する場合は、
申請中に戻す をクリックしてください。

決済に進む をクリックしてください。

申請中に戻す

決済に進む



支払金額 ¥800

決済サービスオプション **必須**
選択してください

姓 **必須** 名 **必須** 電話番号 **必須**


2回以上クリックしないでください

支払手順

<必須入力項目>
「**決済サービスオプション**」
(ご希望の支払先のコンビニを選択してください)
※「**電話番号**」はコンビニでお支払の際の**確認項目**として使用します。
「**姓・名**」(登録者以外の氏名でも入力可能)
「**電話番号**」を入力
支払 をクリック
△「**支払**」は2回以上**クリックしないよう**ご注意ください。

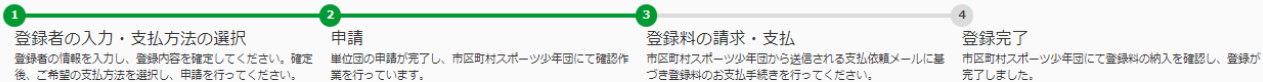
5. 支払い

<登録の流れ>



5-1.登録料の支払について

・コンビニ決済の場合



コンビニ受付番号が発行されました

登録料

	数
団体登録料	-
団員登録料	2
指導者登録料	1
役員登録料	0
スタッフ登録料	0
登録料	

決済

ステータス	受付番号発行済
支払方法	コンビニエンスストア
支払金額	¥800 (登録料: ¥300, システム手数料: ¥500)

コンビニ	取引ID	受付番号	電話番号	支払期限	ステータス	
デイリーヤマザキ	640-cvs-248d3839-515c-4dbf-a5e0-e5f1ed4c36d1	10000000100	052-200-1234	2022年2月24日 18時47分	受付番号発行済	取り消す

支払手順

受付番号が発行されます。

決済画面で入力した、

「姓・名」
(※決済画面で入力した氏名)
「電話番号」
「受付番号」

を持参し、選択されたコンビニにてお支払を行ってください。

登録に関するコンビニ受付番号発行のお知らせ

テスト (0520200001) 様

「スポーツ少年団登録システム (内部検証用)」の登録申請について、コンビニ受付番号を発行しました。登録申請は完了していませんので、指定の期日までに、コンビニで登録料の支払をお願いします。

[支払内容]

支払コンビニ: デイリーヤマザキ

支払金額: ¥800

受付番号: 10000000100

電話番号: 052-200-1234

支払期限: 2022年2月24日 18時47分

払込URL: https://www.veritrans.co.jp/user_support/wn_dummy.html

[お支払いの案内]

https://www.veritrans.co.jp/user_support/

コンビニ受付番号は支払いの際に必要なですので、大切に保管してください。

公益財団法人 日本スポーツ協会

ログイン: <https://staging.ijsa-entry.japan-sports.or.jp/>



支払手順

受付番号はメールにも記載されます。

メール件名: 【スポーツ少年団登録システム】登録に関するコンビニ受付番号発行のお知らせ

支払期限までに必ず登録料をお支払ください。

コンビニでの支払方法については、メールに記載のURLよりご確認ください。

支払手順


コンビニでの支払が完了すると、ステータスが **登録完了** になります。

※支払期限までに必ず、登録料をお支払ください。

登録番号	作成日時	ステータス
640	2022-01-14 12:41:07	登録完了

5. 支払い

<登録の流れ>



5-1.登録料の支払について

・現金決済（銀行振込）の場合

承認完了後、**支払期限まで**に支払依頼メールに記載の**市区町村スポーツ少年団の指定銀行口座**にお振込ください。

支払依頼のお知らせ

メールテスト回1 様

「スポーツ少年団登録システム（内部検証用）」の申請について、マニュアル作成市区町村が承認し、支払依頼がありました。下記の支払期限までに現金（振込）にてマニュアル作成市区町村に登録料をお支払いください。

[内訳]

団員 : ¥500
指導者 : ¥1,000
役員 : ¥1,000
スタッフ : ¥0
その他 : ¥0

[支払依頼内容]

支払先 : マニュアル作成市区町村
支払金額 : ¥2,500
支払方法 : 現金（振込）

[振込先]

金融機関 : 三菱UFJ
支店 : 横浜
口座種類 : 普通
口座番号 : 11111111
口座名義 : アアアアアアア
[支払期限]: 2022-05-18

公益財団法人 日本スポーツ協会

ログイン: <https://staging.ijsa-entry.japan-sports.or.jp/>

「登録数の内訳」

「支払依頼内容（支払金額）」

「振込先」

「支払期限」

上記の内容をご確認のうえ、登録料をお振込ください。



支払手順

振込が完了し、**市区町村スポーツ少年団にて登録料納入の確認が完了すると**ステータスが

登録完了

になります。

作業可能な期間は 2022-03-20 11:22:00 ~ 2022-08-01 00:00:00 です


ただし、登録内容の確定および申請は 2022-04-01 00:00:00 以降となります。

開始

登録番号	作成日時	ステータス
658	2022-02-18 10:52:55	登録完了

5. 支払い

<登録の流れ>



5-1.登録料の支払について

・現金決済（窓口）

承認完了後、**支払期限まで**に**市区町村スポーツ少年団窓口**に訪問し、支払を行ってください。

支払依頼のお知らせ

メールテスト団4 様

「スポーツ少年団登録システム（内部検証用）」の申請について、マニュアル作成市区町村が承認し、支払依頼がありました。
下記の支払期限までに窓口（現金）にてマニュアル作成市区町村に登録料をお支払いください。

[内訳]

団員 : ¥500
指導者 : ¥1,000
役員 : ¥1,000
スタッフ : ¥0
その他 : ¥0

[支払依頼内容]

支払先 : マニュアル作成市区町村
支払金額 : ¥2,500
支払方法 : 窓口（現金）

...

[支払期限]: 2022-05-18

公益財団法人 日本スポーツ協会

ログイン : <https://staging.ijsa-entry.japan-sports.or.jp/>

「登録数の内訳」

「支払依頼内容（支払金額）」

「振込先」

「支払期限」

上記の内容をご確認のうえ、
登録料をお支払ください。



支払手順

支払が完了し、**市区町村スポーツ少年団にて登録料納入の確認が完了すると**ステータスが

登録完了

になります。


作業可能な期間は 2022-03-20 11:22:00 ~ 2022-08-01 00:00:00 です
ただし、登録内容の確定および申請は 2022-04-01 00:00:00 以降となります。

開始

登録番号	作成日時	ステータス
658	2022-02-18 10:52:55	登録完了

6. 登録完了

<登録の流れ>



6-1. 登録の完了について

・登録料の支払（決済）後の『単位団基本情報』ページ

登録料の支払（決済）完了後、『単位団基本情報』に登録したメンバー（団員、指導者、役員・スタッフ）が反映されます

『単位団名簿のダウンロード(PDF)』
ダウンロードを行う時点で、『登録完了』になっている登録者の情報が表示された名簿（PDF）がダウンロードできます。

<基本情報>

登録した基本情報が表示されます。

【編集する】をクリックすると「結成年月日」・「保険加入」・「連絡先メールアドレス」の変更を行うことができます。

<連絡先>

登録された「代表者」・「事務担当者」の連絡先が表示されます。

【編集する】をクリックすると「代表者」・「事務担当者」の変更を行うことができます。

ただし、『登録完了』の「指導者」または「役員・スタッフ」に限り、変更が可能です。


<活動内容>

登録した活動内容が表示されます。

【編集する】をクリックすると「活動頻度」・「活動施設」・「育成母集団」・「総合型クラブとの連携」・「URL」・「PRコメント」・「種目」の変更を行うことができます。

6. 登録完了

<登録の流れ>



6-1. 登録の完了について

団員

並び順	生年月日 (降順)	
登録完了 1		
氏名	個人ID	生年月日
団員一 (ダンインイチ)	SS3JANJC	2014-01-01
今年度未登録 5		
氏名	個人ID	生年月日
団員三 (ダンインサン)	SS3JANJE	2014-01-01
団員二 (ダンインニ)	SS3JANJD	2013-01-15
団員花子 (ダンインハナコ)	SS3JANJH	2008-11-01
団員太郎 (ダンインタロウ)	SS3JANJG	2008-01-01
団員五 (ダンインゴ)	SS3JANK9	2000-01-01

【団員】 【指導者】 【役員・スタッフ】

登録完了

・・・今年度、登録完了のメンバーが表示されます

今年度未登録

・・・今年度、未登録のメンバーが表示されます。

登録者の氏名をクリックすると、個人詳細画面に遷移し、リーダー資格や指導者資格・連絡先等が確認できます。

指導者

並び順	生年月日 (昇順)					
登録完了 0						
氏名	個人ID	生年月日	性別	新規	資格	理念
今年度未登録 2						
氏名	個人ID	生年月日	性別	新規	資格	理念
指導一 (シドウイチ)	SS3JANJF	2000-01-01	男	新規	05K11111	○
指導二 (シドウニ)	SS3JANK2	2000-01-01	男	新規		

役員・スタッフ

並び順	生年月日 (昇順)	
登録完了 0		
氏名	個人ID	生年月日
今年度未登録 2		
氏名	個人ID	生年月日
スタッフ一 (スタッフイチ)	SS3JANK6	2000-01-01
役員一 (ヤクインイチ)	SS3JANK5	2000-01-01

【今年度登録者数】

単位団基本情報のページ下部に、今年度登録完了の登録者数を一覧表で表示しています。

【指導者、役員・スタッフ】

「男性」・「女性」の「更新」・「新規」の登録者数および指導者の理念有無と役員・スタッフの登録者数を表示しています。

【団員】

「男性」・「女性」の各年代の登録者数およびリーダー資格保有者数を表示しています。

今年度登録者数

指導者、役員・スタッフ

	更新	新規	指導者		役員	スタッフ
			理念あり	理念なし		
男性	0	0	0	0	0	0
女性	0	0	0	0	0	0
男女計	0	0	0	0	0	0
総合計	0					

団員

	幼児	小1~小3	小4~小6	中学生	高校生以上	Jr.リーダー	Sr.リーダー
	0	1	0	0	0	1	0
女性	0	0	0	0	0	0	0
男女計	0	1	0	0	0	1	0
総合計	1						

7. 追加登録

7-1. 追加登録について

市区町村スポーツ少年団が設定している登録期間内であれば、『追加登録』をすることが可能です。

追加登録を行う場合は、**2.メンバー登録 (P.11以降)**と同様に登録作業を行います。

※追加登録には、『7-2.決済完了前の追加登録』と『7-3.決済完了後の追加登録』の2パターンがあります。

7-2. 決済完了前の追加登録

- 単位団
- 単位団基本情報
- メンバー登録する**
- 登録履歴
- よくある質問

今年度登録一覧

作業可能な期間は 2022-03-20 11:22:00 ~ 2022-08-01 00:00:00 です
ただし、登録内容の確定および申請は 2022-04-01 00:00:00 以降となります。

登録番号	作成日時	ステータス
663	2022-02-22 09:59:10	一時保存

登録手順

【登録期間】

- 市区町村スポーツ少年団が定めた登録期間が表示されます。期間内のみ登録が可能です。

登録手順

ステータスが「一時保存」の場合は、「作成日時」をクリックして、メンバー登録画面より追加登録が可能です。

【作成日時】

- メンバー登録の作業を開始した日時が表示されます。

7-3. 決済完了後の追加登録

- > アカウント情報
- 単位団
- 単位団基本情報
- メンバー登録する**
- 登録履歴
- よくある質問



スポーツ少年団登録システム (内部検証用)

0520100002
マニュアル作成

ログアウト

今年度登録一覧

作業可能な期間は 2022-03-20 11:22:00 ~ 2022-08-01 00:00:00 です
ただし、登録内容の確定および申請は 2022-04-01 00:00:00 以降となります。

登録番号	作成日時	ステータス
460	2021-03-12 16:22:44	登録完了

開始

登録手順

開始 をクリックすると、

登録を開始しますか？

この操作は取り消しできません

OK キャンセル

上記の確認画面が表示されます。

OK をクリックするとメンバー登録画面に遷移し、追加登録が可能になります。

8. 修正

・ 8. 登録内容の修正について

左側メニューの『単位団基本情報』より単位団の基本情報や登録者の情報を修正・変更することが可能です。

※一部、単位団に修正ができない項目についてはご所属の市区町村スポーツ少年団または都道府県スポーツ少年団にお問合せ下さい。

<修正できない項目>

・ 氏名の【名】 ・ 保有資格情報

・ 8-1. パスワードの変更について

左側メニューの『> アカウント情報』より
パスワードを変更する をクリックします。

0520100001
マニュアル作成

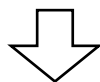
元に戻る (成り代わり中) ログアウト

アカウント情報

変更後メールアドレスに確認メールを送信しました。メール中のURLをクリックして変更を確定してください。

代表メールアドレスを変更する **パスワードを変更する**

ログインID (団体番号)	0520100001
代表メールアドレス	yasuomi.nakanishi+834@sports-it.jp
団体区分	単位スポーツ少年団
所属	マニュアル作成 (マニュアル)



アカウント情報 / パスワードの変更

アルファベットを少なくとも 1 文字以上使用してください
大文字を少なくとも 1 文字以上使用してください
小文字を少なくとも 1 文字以上使用してください
数字を少なくとも 1 文字以上使用してください
記号を少なくとも 1 文字以上使用してください
8 文字以上 16 文字以下で入力してください

現在のパスワード **必須**

新しいパスワード **必須**

新しいパスワード (確認) **必須**

保存する

修正手順

「現在のパスワード」
「新しいパスワード」
「新しいパスワード(確認)」を入力し、

保存する をクリックします。

**※パスワードの変更にあたり必須条件があります
のでご注意ください。**

<条件>

- ・ 英字小文字1文字以上
- ・ 英字大文字1文字以上
- ・ 数字1文字以上
- ・ 記号1文字以上

8. 修正

・ 8-2. 代表メールアドレスの変更について

スポーツ少年団登録システム (内部検証用) 2.3.0

0520100001
マニュアル作成

元に戻る (成り代わり中) ログアウト

アカウント情報

ログインID (団体番号)	0520100001
代表メールアドレス	yasuomi.nakanishi@sports-it.jp
団体区分	単位スポーツ少年団
所属	マニュアル作成 (マニュアル)

代表メールアドレスを変更する パスワードを変更する

修正手順

左側メニューの『> アカウント情報』より

代表メールアドレスを変更する をクリックします。



修正手順

現在ご登録されている代表メールアドレスを削除し、新しい代表メールアドレスを入力してください。

入力後 **保存する** をクリックします。

アカウント情報 / 代表メールアドレスの変更

代表メールアドレス **必須**

i@sports-it.jp

保存する

クリックすると、変更後のメールアドレスにメールが送信されますので必ずご確認ください。

変更後メールアドレスに確認メールを送信しました。メール中のURLをクリックして変更を確定してください。

修正手順

変更した新しい代表メールアドレス宛に確認メールが送信されます。

必ずメールに記載のURLをクリックしてください。

URLをクリックし、変更作業は完了となります。

※代表メールアドレスに送信される確認メールに記載のURLの有効期限は30分です。**必ず30分以内に記載のURLをクリックいただきますようお願いいたします。**

8. 修正

・ 8-3. 「単位団基本情報」の修正

基本情報

登録作業は、左メニューの「メンバー登録する」をクリックして、登録期間内に進めてください。

基本情報

名称	マニュアル作成 (マニュアル)
所属	秋田県 秋田市
新規	新規
ステータス	登録完了
結成年月日	2021-03-11
保険加入	無
連絡先メールアドレス	yasuomi.nakanishi+834@sports-it.jp

連絡先

代表者	役員 - (ヤクイン イブ)
氏名	
住所	150-0002 東京都 渋谷区渋谷 1
電話番号	0311111111
メールアドレス	
事務担当者	スタッフ - (スタッフ イブ)
氏名	
住所	150-0002 東京都 渋谷区渋谷 1
電話番号	0311111111
メールアドレス	

活動内容

活動間隔	不定期	
育成母集団の有無	無	
活動場所	学校	学校
URL (少年団ホームページ、SNS等)		
PRコメント		
種目	合気道	

修正手順

左側メニューの『> 単位団基本情報』より、編集する項目の **編集する** をクリックします。

【基本情報】

登録した単位団の基本情報が表示されます。

「結成年月日」・「保険加入の有無」・「連絡先メールアドレス」の編集が可能です。
(基本情報の登録はP.8参照)

【連絡先】

登録した「代表者」・「事務担当者」が表示されます。

「代表者」・「事務担当者」は「登録完了」の指導者、役員またはスタッフより選択が可能です。
(連絡先の登録はP.10参照)

【活動内容】

登録した活動内容が表示されます。

「活動間隔」・「育成母集団の有無」・「活動場所」・「URL」・「PRコメント」・「種目」の修正が可能です。(活動内容の登録はP.9参照)

8. 修正

・ 8-4. 登録者の情報の修正について

会員

並び順	生年月日 (降順)					
登録完了 5						
氏名	個人ID	生年月日	学年	性別	新規	
会員 一 (ダンインイチ)	SS3JANJC	2014-01-01	小学3年	男		
会員 三 (ダンインサン)	SS3JANJE	2014-01-01	小学3年	男	新規	
会員 二 (ダンインニ)	SS3JANJD	2013-01-15	小学4年	男	新規	
会員 花子 (ダンインハナコ)	SS3JANH	2008-11-01	中学2年	女	新規	
会員 太郎 (ダンインタロウ)	SS3JANJG	2008-01-01	中学3年	男	新規	
今年度未登録 1						
氏名	個人ID	生年月日	学年	性別	新規	
会員 五 (ダンインゴ)	SS3JANK9	2000-01-01	大学生以上	男	新規	

指導者

並び順	生年月日 (昇順)						
登録完了 2							
氏名	個人ID	生年月日	性別	新規	資格	理念	
指導 一 (シドウイチ)	SS3JANJF	2000-01-01	男	新規	05K11111	○	
指導 二 (シドウニ)	SS3JANK2	2000-01-01	男	新規			
今年度未登録 0							
氏名	個人ID	生年月日	性別	新規	資格	理念	

役員・スタッフ

並び順	生年月日 (昇順)					
登録完了 2						
氏名	個人ID	生年月日	性別	新規	役割	
スタッフ 一 (スタッフイチ)	SS3JANK6	2000-01-01	女	新規	スタッフ	
役員 一 (ヤクインイチ)	SS3JANK5	2000-01-01	男	新規	役員	
今年度未登録 0						
氏名	個人ID	生年月日	性別	新規	役割	

修正手順

左側メニューの『> 単位団基本情報』の画面下部に登録者の一覧が表示されます。

編集する登録者の氏名をクリックしてください。



8. 修正

・ 8-4. 登録者の情報の修正について

更新状況			
新規	新規		
ステータス	登録完了		

基本情報			
個人ID	SS3JANJF		
氏名	指導一 (シドウイチ)	編集	
生年月日	2000-01-01	22歳	編集
性別	男		

資格			
資格名	認定(委嘱)番号	認定(委嘱)日	認定(委嘱)期限
認定員	05K11111	2021-03-06	-

資格検証状態	
理念	<input type="radio"/>
認定員資格	
2019年度登録完了者	<input type="radio"/>
資格失効者 (JSPO公認スポーツリーダー資格保有者)	資格番号
各種指導者資格	
JSPO公認スポーツ指導者	指導者登録番号 受講番号 (前年度JSPO公認指導者資格養成講習会受講修了者)
JFA (日本サッカー協会) 公認指導者 (C級以上)	指導者登録番号
JBA (日本バスケットボール協会) 公認指導者 (C級以上)	指導者登録番号

連絡先	
住所	150-0002 東京都 渋谷区渋谷 1 1
電話番号	0364163168
メールアドレス	

編集

修正手順

編集する項目の 編集 をクリックします。

【基本情報】

氏名の「姓」・「姓 (カナ)」・「生年月日」の編集が可能です。

編集後、保存する をクリックすると編集が完了します。

※氏名の「名」・「名 (カナ)」の修正が必要な場合は、ご所属の市区町村スポーツ少年団にお問合せ下さい。

※他人へ書き換える等の修正は絶対に行わないようお願いいたします。

【連絡先】

登録した「指導者」・「役員」・「スタッフ」の連絡先 (住所・電話番号・メールアドレス) の編集が可能です。

編集後、保存する をクリックすると、編集が完了します。

9. その他

9-1. 登録履歴

アカウント情報
 単位別
 単位印基本情報
 メンバー登録する
登録履歴
 よくある質問

登録履歴一覧

年度
 2022年度

検索する

【年度】
 ・登録を行った年度を選択し、登録履歴の検索ができます。
 ※登録履歴は、今年度および前年度の登録情報を確認することができます。

9件中1-9件

年度	作成日	団員	指導者	役員	スタッフ	支払金額	ステータス
2022年度	2021-04-21	4	2	1	1	¥6,000	決済完了
2022年度	2021-04-18	1	0	0	0	¥500	決済完了
2022年度	2021-03-29	1	0	0	0	¥500	決済完了
2022年度	2021-03-12	3	2	1	1	¥5,500	決済完了
2022年度	2021-03-12	1	0	0	0	¥500	決済完了
2022年度	2021-03-12	1	0	0	0	¥500	決済完了
2022年度	2021-03-08	0	1	1	1	¥3,000	決済完了
2022年度	2021-03-08	2	0	0	0	¥1,000	決済完了
2022年度	2021-03-08	3	1	0	0	¥2,500	決済完了



団員 4

同一人物を団員/指導者/役員/スタッフの複数に同時登録することはできません。
 同姓同名の同一人物の可能性ある該当者の氏名の左側に警告マークが表示されますので、再度ご確認ください

並び順 生年月日 (降順)

警告	氏名	個人ID	生年月日	学年	性別
	段々 ー タンタンイチ	SS3JANU4	2017-12-12	未就学	男
	テスト 団員 テストタンイチ	SS3JANU0	2015-11-02	小学1年	男
	中西 竜二 ナカニシリョウジ	SS3JANU8	2012-01-01	小学5年	男
	団員 テスト タンイチテスト	SS3JANU1	2010-01-01	中学1年	男

【登録履歴一覧】
 ・登録履歴が一覧で表示されます。
 「年度」・「作成日」・「団員数」・
 「指導者数」・「役員数」・「スタッフ数」・
 「支払金額」が一覧で表示されます。
 ※『作成日』をクリックすると
 当該年度に登録した「団員」・「指導者」
 「役員・スタッフ」の登録者情報や、
 「登録料」の詳細を確認することができます。

指導者 1

同一人物を団員/指導者/役員/スタッフの複数に同時登録することはできません。
 同姓同名の同一人物の可能性ある該当者の氏名の左側に警告マークが表示されますので、再度ご確認ください

並び順 生年月日 (降順)

警告	氏名	個人ID	生年月日	性別	資格の確認	理念	連絡先	更新区分	登録区分
	テスト 指導者 テストシロウシヤ	SS3JANU6	1982-02-12	男	確認済		登録済	新規	更新する

役員・スタッフ 3

同一人物を団員/指導者/役員/スタッフの複数に同時登録することはできません。
 同姓同名の同一人物の可能性ある該当者の氏名の左側に警告マークが表示されますので、再度ご確認ください

並び順 生年月日 (降順)

警告	氏名	個人ID	生年月日	性別	役職	連絡先	更新区分	登録区分
	団員 ー ザウインイチ	SS3JANU3	1996-01-02	男	役員	登録済	新規	更新しない
	スタッフ ミ スタッフサン	SS3JANU9	1999-01-12	男	スタッフ	登録済	新規	更新する
	スタッフ ー スタッフイチ	SS3JANU6	2002-02-22	男	役員	登録済	新規	更新する
	スタッフ ニ スタッフニ	SS3JANU7	2010-11-02	男	役員	登録済	新規	更新する

登録料

有料・無料		金額
対象	名称	金額
団員	団員登録料	¥500
指導者	指導者登録料	¥1,000
役員	役員登録料	¥1,000
スタッフ	スタッフ登録料	¥1,000
団員	団員登録料	¥1,000