

# 指導者マイページ利用マニュアル

## 対象資格

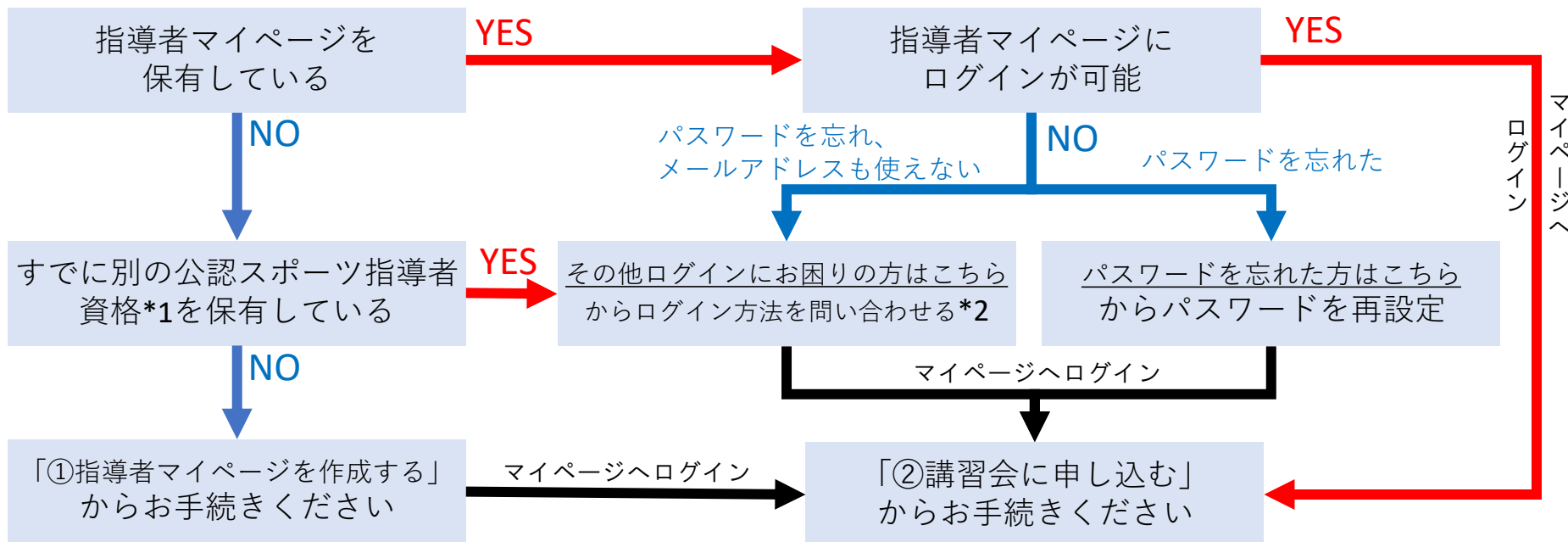
- 公認スタートコーチ(教員免許状所持者)

※このマニュアルは2024年4月現在の利用マニュアルです。

- |                   |        |
|-------------------|--------|
| ①指導者マイページを作成する    | P2～10  |
| ②講習会に申し込む         | P13～22 |
| ③受講料の支払い          | P23～26 |
| ④リファレンスブック代の支払い   | P27～30 |
| ⑤リファレンスブックのダウンロード | P31～32 |
| ⑥申し込みの修正          | P33    |



受講申込はインターネットサービス「指導者マイページ」から行っていただく必要があります。「指導者マイページ」ログインまでの手順は以下のフローをご参照ください。



\*1 スポーツリーダー、サッカー、バスケットボールを除く

\*2 ご希望の方は、公認スポーツ指導者登録係までお問い合わせください TEL : 03-5859-0371 (平日10時~17時)

# ①指導者マイページを作成する



指導者マイページのトップページにアクセス



「アカウント作成」をクリック

SPOR  
JSPO OFFICIAL LICENSE

クリック

アカウント作成

メールアドレス

パスワード

ログイン

[パスワードを忘れた方はこちら](#)

[その他ログインにお困りの方はこちら](#)

copyright ©公益財団法人日本スポーツ協会

# ①指導者マイページを作成する

新規作成

メールアドレスを  
入力新規作成のご案内  
メールを開く登録情報  
入力マイページ  
作成完了指導者ページ  
表示

## 指導者マイページアカウント作成

メールアドレスを入力してください。

届いたメールに記載されたURLをクリックいただくことで、アカウント作成画面が開きます。

※指導者マイページは18歳未満の方は作成できません。

※迷惑メールと判断され、迷惑メールフォルダへ入ってしまう、またはメールが届かない場合があります。

「@my.japan-sports.or.jp」を受け取れるよう、あらかじめ受信設定をお願いいたします

メールアドレス

### メールアドレス入力

## 個人情報の取り扱いについて

### 個人情報の取り扱いについて

公益財団法人日本スポーツ協会（以下「当協会」という。）は、当協会公認スポーツ指導者制度にする公認スポーツ指導者資格の養成や認定に伴って取得した個人情報（本人から提供された氏名、他の記述等により特定の個人を識別することができるものに加え、当協会及び共同利用団体が記情報等。以下「個人情報」という。）を、当協会個人情報保護規程をはじめとする関連諸規程下に記載する内容に基づき、適正に取扱うことといたします。

#### 1. 個人情報の利用目的

個人情報は、以下の利用目的の範囲内で利用することとし、ご本人の承諾なく、他の目的には利用しん。

- ・養成講習会の運営や受講管理

個人情報に関する内容をご確認の上、  
クリックでメールが届きます  
※「メール送信完了」の画面になったら画面  
は閉じて構いません

SPORT  
JAPAN OFFICIAL LICENSE

ログイン / 新規登録

### メール送信完了

ご入力いただいたメールアドレス宛に「[指導者マイページ]アカウント作成手続き 会員登録のお知らせご案内」という件名のメールをお送りしました。メールに記載されているURLにアクセスし、再設定アカウント作成手続きをおこなってください。

※メールが届かない場合

- ・迷惑メールと判断され、迷惑メールフォルダへ入ってしまう、またはメールが届かない場合があります。 「@my.japan-sports.or.jp」を受信できるよう設定し、再度お試しください。
- ・受信するメールサービスによっては、メールが届くまでに時間がかかる場合があります。
- ・ご入力いただいた登録番号またはメールアドレスが間違っている可能性があります。入力内容をご確認の上、再度お試しください。

同意して登録手続きを行なう

# ①指導者マイページを作成する



※ メールが届かない場合、迷惑メールフォルダに振り分けられているか、お使いのプロバイダ等によってブロックされている可能性があります。迷惑メール設定を見直していただくか、別のメールアドレスでの登録をお試しください。

From xxx@my.japan-sports.or.jp  
To sample@\*\*\*.jp

このメールは、指導者マイページのアカウント作成手続きをされた方にお送りしています。  
以下のURLにアクセスし、アカウント作成の手続きを完了させてください。

<https://〇〇〇〇>

※URLの有効期限は24時間です。

URLをクリック

※このメールの内容にお心当たりがない場合はメールを破棄してください。  
※このメールアドレスは送信専用のため、いただいても回答できません。

# ①指導者マイページを作成する

新規作成

メールアドレスを  
入力新規作成のご案内  
メールを開く登録情報  
入力マイページ  
作成完了指導者ページ  
表示**SPORT**  
JSPO OFFICIAL LICENSE

ログイン / 新規登録

## 登録情報入力

氏名 必須

姓

名

ミドルネームを入れる場合には姓に続けて「・」を入れて入力してください。氏名(カナ) 必須

姓カナ

名カナ

ミドルネームを入れる場合には姓カナに続けて「・」を入れて入力してください。生年月日 必須

▼

年

▼

月

▼

日

性別 必須

選択しない ▼

国外在住

 国外に住んでいる方はチェックしてください郵便番号 必須

0000000

郵便番号から住所を検索する

都道府県 必須

北海道 ▼

確認用パスワード 必須

※ 氏名・生年月日等、作成に必要な情報を入力してください。

必要事項を入力し、  
「入力内容を確認する」  
をクリック

入力内容を確認する

# ①指導者マイページを作成する



**SPORT**  
JSPO OFFICIAL LICENSE

ログイン / 新規登録

## 入力内容の確認

氏名  必須 体協 太郎  
氏名 (カナ)  必須 タイキョウ タロウ  
生年月日  必須 2000/01/01  
性別  必須 男性  
国外在住  
郵便番号  必須 1600013  
都道府県  必須 東京都  
市区町村・町名・番地  必須 新宿区霞ヶ丘町4-2  
その他、建物名など  
連絡先電話番号  必須 0000000000

戻る

この内容で登録する

※ 先ほど入力した内容で間違いがなければ、「この内容で登録する」をクリックしてください。

※ 修正が必要であれば、「戻る」をクリックしてください。

# ①指導者マイページを作成する

新規作成

メールアドレスを  
入力新規作成のご案内  
メールを開く登録情報  
入力マイページ  
作成完了指導者ページ  
表示

SPORT  
JSPD OFFICIAL LICENSE

ログイン / 利用規約・個人情報の取り扱いの確認

登録者 佐藤 太郎さん

利用規約・個人情報の取り扱いの確認

入力内容が登録されました。

利用規約

公益財団法人日本スポーツ協会 指導者マイページ利用規約

1. 規約の範囲及び変更

(1) 本規約は、公益財団法人日本スポーツ協会（以下「JSPO」という。）が運営する「指導者マイページ」（以下「マイページ」という。）の利用に関して適用されるものとします。

(2) 第2条で定める利用手続き完了後、利用者は、本規約及び「個人情報保護方針」（以下「本規約等」といいます。）を遵守する義務を負うものとします。

(3) JSPOは、合理的な範囲・方法により、利用者の各別の承諾を得ることなく本規約等を変更でき、利用者は、変更後の本規約も予めこれを承諾し遵守するものとします。

2. 利用手続き

(1) マイページの利用を希望する者は、インターネット（携帯電話からのアクセスも含まれます）で提供される

個人情報取り扱いについて

個人情報の取り扱いについて

公益財団法人日本スポーツ協会（以下「当協会」という。）は、当協会公認スポーツ指導者制度に基づき実施する公認スポーツ指導者資格の養成や認定に伴って取得した個人情報（本人から提供された氏名、生年月日その他の記述等により特定の個人を識別することができるものに加え、当協会及び共同利用団体が記録した成績情報など。以下「個人情報」という。）を、当協会個人情報保護規程をはじめとする関連規程に加え、以下に記載する内容に基づき、適正に取扱うことといたします。

1. 個人情報の利用目的

個人情報は、以下の利用目的の範囲内で利用することとし、ご本人の承諾なく、他の目的には利用いたしません。

- ・ 養成講習会の運営や受講管理

既に指導者マイページのアカウントをお持ちの方も、指導者マイページの仕様変更に伴い、再度規約への同意をお願いします。

2つの規約を最後までお読みのうえ、「同意する」をクリックしてください。

同意する

同意する

※ 改めて規約類をご確認いただき、「同意する」ボタンを押してください

スクロール

スクロール

規約を最後までご確認(スクロール)いただくとボタンをクリックできるようになります



# ①指導者マイページを作成する



以下の画面に  
切り替わります

作成完了のメール  
が届きます

SPORT  
JSPO OFFICIAL LICENSE

ホーム / 新規登録

アカウント作成完了

ました。  
マイページ、管理画面をご利用いただけます。

マイページ

クリックしてトップ画面に

From xxx@my.jp  
To sample@\*\*\*.jp

〇〇様

指導者マイページの作成が完了しました。

以下URLよりご利用ください。  
<https://〇〇〇>

今後ご利用の際は、ログインページからメールアドレス、パスワードを入力し、ログインしてください。

※このメールの内容にお心当たりがない場合はメールを破棄してください。  
※このメールアドレスは送信専用のため、いただいても回答できません。

# ①指導者マイページを作成する



**SPORT**  
JSPO OFFICIAL LICENSE

体協 太郎 さん

トップページ  
個人設定  
ユーザー情報  
SPORT 指導者ページ  
Q&A・お問い合わせ

ホーム  
お知らせ  
メニュー

アカウント  
ユーザー情報

指導者の方・指導者になりたい方  
SPORT  
指導者ページ  
指導者情報の確認  
講習会検索・申込

**JSPO**  
Japan Sport Association

**SPORT**  
JSPO OFFICIAL LICENSE

2024/01/19 18:52 指導者マイページのログイン画面をリニューアルしました。  
2024/01/19 18:51 指導者マイページトップ画面を変更しました。これまでの指導者マイページトップ画面はメニュー→指導者ページ から！

**ユーザー情報:登録した情報(氏名、住所等)を確認・変更できます  
※左メニューにあるものと同じ内容です**

**養成講習会の受講、登録手続きなどを行う際のページを表示します  
※左メニューにあるものと同じ内容です**

公益財団法人日本スポーツ協会 利用規約 登録規程 個人情報の取り扱いについて 特定商取引法に基づく表記

# ①指導者マイページを作成する

新規作成

メールアドレスを  
入力新規作成のご案内  
メールを開く登録情報  
入力マイページ  
作成完了指導者ページ  
表示

## マイページ作成

下記追加項目を入力してください。

※氏名、氏名（カナ）、氏名（ローマ字）、生年月日、性別を変更する場合は、問い合わせ窓口（Q&A・お問い合わせ）までお問い合わせください。

※住所、連絡先電話番号、メールアドレスの変更は、トップページユーザー情報から行ってください。

氏名	体協 太郎	
氏名（カナ）	タイキョウ タロウ	
氏名（ローマ字）	<input type="text" value="姓ローマ字"/>	<input type="text" value="名ローマ字"/>
	<small>必須 半角英字（大文字）で入力</small>	
生年月日	2000-01-01	
性別	男性	
連絡先電話番号	00000000000	
主な活動都道府県	<input type="text" value="▼"/>	
	<small>必須 選択した都道府県の体育（スポーツ）協会・競技団体から、研修会開催等に関するご案内が届くことがあります。</small>	
住所	160-0013 東京都新宿区霞ヶ丘町4-2	
送付物の選択	※複数選択可 <input checked="" type="checkbox"/> 資格の手続きに関する書類 <input type="checkbox"/> Sport Japan <small>※Sport Japanについて 現在、仕様等の見直し作業をしているため選択内容を変更することができません。見直しには相当期間を見込んでおります。ご迷惑をおかけ承くください。</small>	
職種	<input type="text" value="▼"/>	
	<small>必須</small>	
勤務先名	<input type="text"/>	
	<small>必須</small>	
研修会開催通知設定	<input type="checkbox"/> 研修会	
メールアドレス	<input type="text" value="XXXXXXXXXX"/>	
	<input type="button" value="確認する"/>	

講習会、研修会に関する内容は、左メニューまたはホーム画面から「指導者ページ」をクリックします。

はじめて「指導者ページ」に移動した際に、追加情報（主な活動都道府県、職業など）の入力画面が表示されますので、追加入力をお願いします。

「確認する」をクリックし、次の確認画面で「登録する」をクリックすると指導者ページが表示されます。

# ①指導者マイページを作成する

新規作成

メールアドレスを  
入力新規作成のご案内  
メールを開くアカウント情報  
入力マイページ  
作成完了指導者ページ  
表示

**SPORT**  
JSPO OFFICIAL LICENSE

■ 先生 太郎さん

ホーム トップページ

指導者トップ

指導者情報

資格を取得する

書籍

Q & A・お問い合わせ

**「トップページ」は以下の画面です**

**このページが「指導者トップ」です**

**このメニューから講習会の検索・申込・免除申請に進めます。**

**SPORT**  
JSPO OFFICIAL LICENSE

先生 太郎さん

トップページ

個人設定

ユーザー情報

SPORT 指導者ページ

Q&A・お問い合わせ

ホーム

お知らせ

2024/01/19 18:52 指導者マイページのログイン画面をリニューアルしました。

2024/01/19 18:51 指導者マイページトップ画面を変更しました。これまでの指導者マイページトップ画面はメニュー「指導者ページ」から！

メニュー

アカウント

ユーザー情報

指導者の方・指導者になりたい方

SPORT

指導者ページ

指導者情報の確認

講習会検索・申込

公益財団法人日本スポーツ協会 利用規約 登録規程 個人情報取り扱いについて 特定商取引法に基づく表記

JSPO (日本スポーツ協会)  
チャットボットです

## ②講習会に申し込む（「指導者マイページ」メニュー選択）

「指導者マイページ」トップページメニューの  
「資格を取得する」をクリック



「講習会検索・申込」をクリック

**SPORT**  
JSPD OFFICIAL LICENSE

- 🏠 トップページ
- 👤 指導者トップ
- 👤 指導者情報
- 👤 資格を取得する
- 講習会検索・申込**
- 📄 免除申請
- 📄 e-ラーニング
- 📖 書籍
- ✉️ Q & A・お問い合わせ

## ②講習会に申し込む (講習会検索)

①クリックして資格を展開し、「スタートコーチ」にチェックをいれ、「講習会名で探す」に“教員”と入力

### 養成講習会申込

資格ごとに申込時期や受講条件が異なります。  
詳細は「[公認スポーツ指導者資格概要](#)」から該当の資格をご確認ください。

1.申し込む養成講習会选择 2.申込情報を入力 3.申込情報を確認 4.申込完了

①クリックして展開

資格で探す

- コーチ 1 (指導員)
- コーチ 2 (上級指導員)
- コーチ 3 (コーチ)
- コーチ 4 (上級コーチ)
- 教師
- 上級教師
- スポーツプログラマー
- フィットネストレーナー
- ジュニアスポーツ指導員
- アスレティックトレーナー
- スポーツ栄養士
- アシスタントマネジャー
- スポーツリーダー
- スポーツトレーナー 1級
- スポーツデンティスト
- スタートコーチ
- コーチングアシスタント

②スタートコーチに✓

競技で探す

講習会名で探す

教員

検索

## ②講習会に申し込む（講習会検索）

### ②「検索」をクリックする該当講習会が表示される



### ③当該講習会をクリック

#### 養成講習会申込

資格ごとに申込時期や受講条件が異なります。  
詳細は「[公認スポーツ指導者資格概要](#)」から該当の資格をご確認ください。

1.申し込む養成講習会选择

2.申込情報を入力

3.申込情報を確認

4.申込完了

資格で探す



競技で探す



講習会名で探す

教員

②クリック

検索

③クリック

1件中 1 - 1件

公認スタートコーチ（教員免許状所持者）養成講習会

## ②講習会に申し込む（申込手続き）

内容を確認し、問題なければ申し込む会場の「詳細」をクリック

### 公認スタートコーチ（教員免許状所持者）養成講習会

**資格名** スタートコーチ（教員免許状所持者）

**説明** 公認スタートコーチ（教員免許状所持者）資格取得のための養成講習会です。

※受講にあたっては、教員免許状を保有していることが条件となります。申込時に、教員免許状の番号をご入力いただく必要がございますため、申込に際してはお手元に教員免許状をご準備ください。

※本資格の詳細は下記をご確認ください

<https://www.japan-sports.or.jp/coach/news/tabid884.html?itemid=4497>

※募集していない期間は、講習会開催は表示されません。

### 申込可能な養成講習会

○申し込みが可能なコースが表示されるので、「令和6年度公認スタートコーチ（教員免許状所持者）養成講習会」の第1コースもしくは第2コースを選択してください。

クリック

詳細



## ②講習会に申し込む（申込手続き）

内容を確認し、問題なければ申し込む会場の「申込」をクリック

### 公認スタートコーチ（教員免許状所持者）養成講習会

**資格名** スタートコーチ（教員免許状所持者）

**説明** 公認スタートコーチ（教員免許状所持者）資格取得のための養成講習会です。  
※受講にあたっては、教員免許状を保有していることが条件となります。申込時に、教員免許状の番号をご入力いただく必要がありますため、申込に際してはお手元に教員免許状をご準備ください。  
※本資格の詳細は下記をご確認ください  
<https://www.japan-sports.or.jp/coach/news/tabid884.html?itemid=4497>  
※募集していない期間は、講習会開催は表示されません。

講習会の情報が記載されています。  
※必ず記載内容を全てご確認ください

クリック

戻る

申込

## ②講習会に申し込む (申込内容、個人情報の確認・入力)

### 画面をスクロールし、「個人情報」の確認、「連絡先情報」の入力

1.申し込む養成講習会を選択 → 2.申込情報を入力 → 3.申込情報を確認 → 4.申込完了

#### 講習会申込情報

##### 個人情報

登録番号	情報に誤りがないか確認してください
氏名	
フリガナ	
ローマ字	
メールアドレス	
生年月日	
性別	
主な活動都道府県	
自宅住所	
勤務先住所	
郵便物送付先	
職種	

個人情報を編集する

##### 連絡先情報

FAX番号	<input type="text"/>
携帯電話番号 <small>必須</small>	<input type="text"/> <small>携帯電話がない方は日中連絡が取れる電話番号を記入ください。</small>
携帯メールアドレス <small>必須</small>	<input type="text"/> <small>携帯メールアドレスについては講習会や検定試験開催期間中等において、災害発生の際、携帯電話の通話ができなくなった場合に連絡するものであり、通常の連絡で使用することはありません。</small>

入力

## ②講習会に申し込む (教員免許状番号・教科への回答)

画面をスクロールし、「教員免許状番号」および「教科」の入力

教員免許状番号・教科

入力

教員免許状番号

必須

「教員免許状番号」は、「平27高1第99999号」といった文字と数字の組合せとなります。教員免許状を複数所持している場合は、いずれか一つの番号をご入力ください。

教科

必須

「保健体育」、「数学」、「理科」といった教科をご入力ください。教員免許状を複数所持している場合は、「数学、理科」のような形で、「、」で区切ってご入力ください。

入力

## ②講習会に申し込む (アンケートの確認・回答)

### 画面をスクロールし、「アンケート」への回答

#### アンケート

1.自身の資質向上のため	
Q1. あなたが講習会を受講する理由は何ですか。	その他の理由:
最大の理由: 1.自身の資質向上のため	
Q2. 過去1年間に少なくとも1回以上、スポーツ指導を行いましたか。	A.行った
Q3. 「現在の指導状況」についてお答えください。	指導場所 1.公共の施設
	指導領域 1.地域スポーツ [少年団・総合型地域スポーツクラブを含む]
	指導対象 (世代等) 1.～幼児
	指導対象 (性別) 1.男性
Q4. 「今後の場所・領域で活動したいか」をお答え下さい。	指導対象 (レベル) 1.初心者
	指導場所 1.公共の施設
	指導領域 1.地域スポーツ [少年団・総合型地域スポーツクラブを含む]
	指導対象 (世代等) 1.～幼児
	指導対象 (性別) 1.男性
	指導対象 (レベル) 1.初心者

戻る

全て入力後、「作成」をクリック

作成

## ②講習会に申し込む（申込完了）

画面をスクロールし、申込内容に誤りがないか確認

確認後「登録」をクリックし、申込完了

1.申し込み済講習会を選択 2.申込情報を入力 3.申込情報を確認 4.申込完了

### 講習会申込情報

個人情報	
登録番号	
氏名	
フリガナ	
ローマ字	
メールアドレス	
生年月日	
性別	
主な活動都道府県	
自宅住所	
勤務先住所	
郵便物送付先	
職種	

連絡先情報	
FAX番号	
携帯電話番号	
携帯メールアドレス	

### 免除申請

共通科目または専門科目を免除	
<input type="radio"/> する	<input type="radio"/> しない

共通科目免除理由	
<input type="radio"/> しない	
© 日本スポーツ協会公認スポーツ指導者資格	

スクロール

### アンケート

1.自身の資質向上のため

Q1. あなたが講習会を受講する理由は何ですか。

その他の理由：  
\_\_\_\_\_  
\_\_\_\_\_  
\_\_\_\_\_  
最大の理由：1.自身の資質向上のため

Q2. 過去1年間に少なくとも1回以上、スポーツ指導を行いましたか。

C.行っていない（これまで指導を行った経験がない）

指導場所 1.公共の施設

指導領域 1.地域スポーツ【少年団・総合型地域スポーツクラブを含む】

Q3. 「今後どの場所・領域で活動することを想定しているか」についてお答えください。

指導対象（世代等） 5.大学生・専門学校生

指導対象（性別） 1.男性

指導対象（レベル） 1.初心者

戻る

全て確認後、「登録」をクリック

登録

## ②講習会に申し込む（申込完了後、承認の場合）

- 申込が完了するとメールが送信され、トップページに申込情報が掲載されます。
- 日本スポーツ協会が確認し、問題なければ「承認済」となり、メールが届きます。  
※申し込みから承認まで1週間程度お時間いただく場合があります。
- 「支払い」画面が表示されるので、受講料およびリファレンスブック代金の支払い手続きに進んでください。

承認されると「承認済」と表示され、受講料の支払い手続きに進むことができます。

承認されると書籍の決済画面が表示され、支払い手続きに進むことができます。

設定されている支払期限までにお支払いをお済ませください。

講習会申込履歴

お申し込みいただいた講習会名が記載されています。

承認済

クリック

---

書籍未決済

リファレンスブック（スタートコーチ用）	電子版	1,320円(税込)
		合計金額 1,320円(税込)

※講習会名が表示されます

支払期限:

クリック

### ③受講料の支払い(内容確認)

➤ 費用(受講料)の内容を確認してください。

ステータス 承認済

受講番号

ご自身の受講番号が記載されています。

受講料

受講料が記載されています。

連絡事項

【受講手続き・受講の流れについて】

下記URLから学習の手引きをご参照いただき、受講費用およびリファレンスブック代金の支払及び学習を進めてください。

また、URLの下にある注意事項をご確認ください。

[https://www.japan-sports.or.jp/Portals/0/data/ikusei/doc/SC/scteacher\\_tebiki.pdf](https://www.japan-sports.or.jp/Portals/0/data/ikusei/doc/SC/scteacher_tebiki.pdf)

支払方法

<注意事項>

●受講費用およびリファレンスブックの支払いについては、8月20日が支払期限となっています。

支払期限を過ぎた場合は、受講することができなくなるためご注意ください。

●受講費用等の支払い方法は、クレジットカードかコンビニエンスストアでの支払いとなります。

コンビニエンスストア支払いの場合は店頭で利用可能な番号等のコードを発番いたします。

どちらの支払い手続きの場合でもWebでの手続きが必要となります。

●受講有効期限は令和5年7月30日までとなっています。

お早めに受講費用等をお支払いいただき、余裕をもって学習を進めてください。

※支払期限は参考例で、実際の画面表示とは異なります。

内容確認後「支払いへ進む」をクリック

Webで受講料を支払う

### ③受講料の支払い(内容確認)

➤ 費用(受講料)の支払いに進みます。

※指導者マイページ上に表示されている支払期限までに、必ずお支払いをお済ませください。  
お支払いが無い場合、受講内定は取り消しとなります。

1.受講料の確認

2.受講料のお支払い

3.完了

#### 受講料の確認

あなたの受講料は下記のとおりです。

受講料

受講料が記載されています。

お支払い期限:

支払期限日が表示されます。

受講料合計:

[お支払いシステムの動作環境について](#)

※クレジットカード、コンビニエンスストア以外のお支払い方法を希望される場合は日本スポーツ協会公認スポンサーにお問い合わせください。

内容確認後「支払いへ進む」をクリック

支払いへ進む

※支払期限や決済金額は参考例で、実際の画面表示とは異なる場合があります。



### ③受講料の支払い（決済）

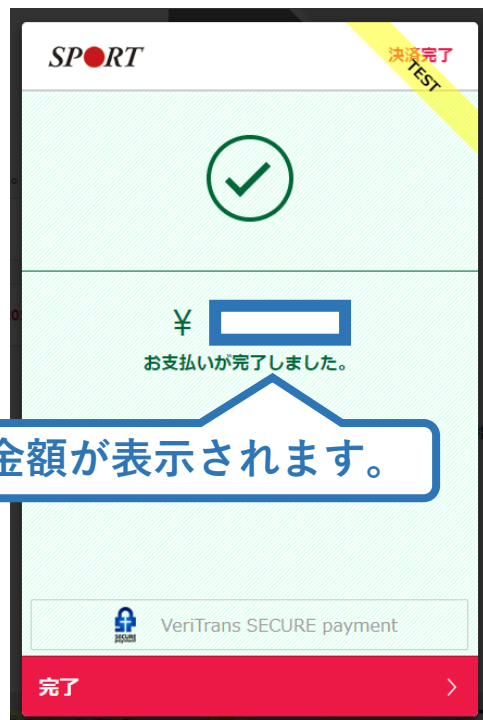
- 決済方法の選択に進み、支払いを行います。



※参考例で、実際の画面表示とは異なる場合があります。


### ③受講料の支払い(支払い完了)

- 支払が完了するとトップページに表示されます。



支払金額が表示されます。

お申し込みいただいた講習会名が記載されています。



支払済

※決済画面、講習会名は参考例で、実際の画面表示とは異なる場合があります。

- 以上で受講料の支払いは完了です。
- 続いて、リファレンスブック代金の支払いを行ってください。

## ④リファレンスブック代の支払い(受講内定後)

- 書籍未決済にリファレンスブック(スタートコーチ用)が表示されています
- 「支払い」が表示されるので、リファレンスブック代金の支払い手続きに進んでください。

支払期限までに必ずお支払いをお済ませください。  
※お支払いが無い場合、受講内定を取り消します。

書籍未決済

リファレンスブック (スタートコーチ用)	電子版	1,320円(税込)
合計金額		1,320円(税込)

※講習会名が表示されます

支払い期限が表示されます

クリック

支払い

※参考例のため、実際の表示画面とは異なる場合があります。

## ④リファレンスブック代の支払い(内容確認)

- 購入者情報、購入書籍の確認を行い、支払いに進みます。

1.購入情報入力

2.購入情報の確認

3.お支払い

4.完了

### 購入者情報の確認

#### 購入者情報の確認

購入者名

住所

電話番号

ご自身の情報が表示されます。

#### 購入書籍の確認

リファレンスブック (スタートコーチ用)

電子版

1,320円(税込)

内容確認後「支払いへ進む」をクリック

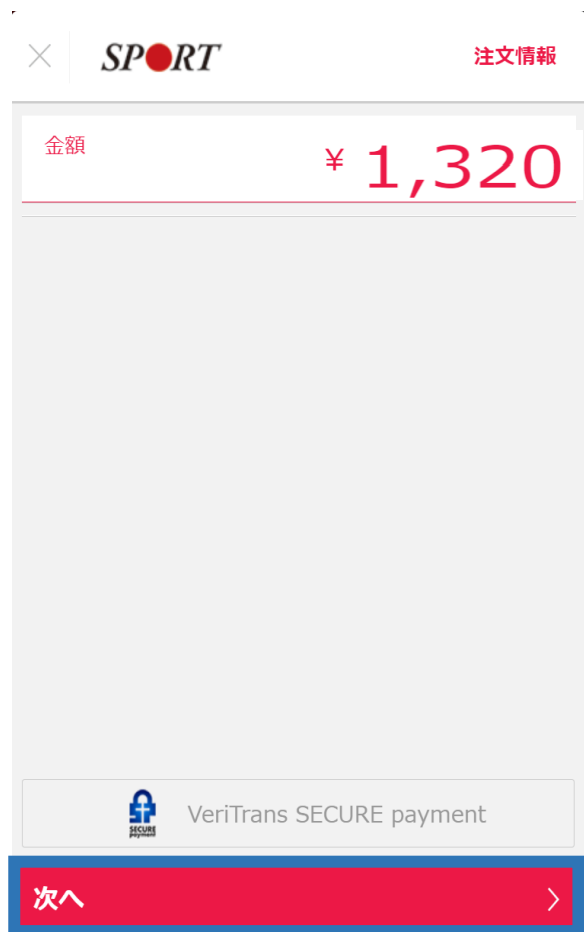
合計金額 1,320円(税込)

お支払いシステムの動作環境について

支払いへ進む

## ④リファレンスブック代の支払い（決済）

- 決済方法の選択に進み、支払いを行います。



クリック



決済方法を選択し、それぞれの必要事項を入力

※実際の画面表示とは異なる場合があります。

## ④リファレンスブック代の支払い(支払い完了)

- 支払が完了するとトップページから書籍未決済一覧が非表示となります。



※決済後、上記の×で示している表示が、指導者マイページトップ画面から表示されなくなります。  
※実際の表示画面とは異なる場合があります

- 続いて、リファレンスブックのダウンロードに進みます。

## ⑤リファレンスブックのダウンロード

指導者マイページのメニューから「閲覧可能書籍一覧」にアクセスしてください。



① メニューバーの「書籍」をクリックして、展開する。

② 「閲覧可能書籍一覧」をクリックする。

※「書籍注文履歴」から、リファレンスブック代金の領収書を発行することが可能です。

## ⑤リファレンスブックのダウンロード


- ダウンロードを押して、ご自身のPCやスマートフォン等に保存してください。

### 閲覧可能書籍一覧

購入済の書籍のうち、「電子」書籍のみを表示しています。

「ダウンロード」ボタンをクリックし、ご自身のPCやスマートフォン等に保存の上で閲覧してください。

1件中 1 - 1件



#### リファレンスブック 電子版

公益財団法人日本スポーツ協会 著

こちらは、新カリキュラムのテキストです。

発売日：第5刷 2022年4月8日

ページ数： 162

ダウンロード

- ご自身のペースで、テキスト学習を進めてください。
- オンラインテストは本書の内容をベースに出題されます。
- 続いて、オンライン学習システム上での課題の取り組みに進みます。



## ⑥申し込みの修正（申請完了後、差し戻しの場合）

- 申請内容に修正の必要がある場合は、日本スポーツ協会からメールで連絡がありますので、内容をご確認の上、再申請してください。

講習会申込履歴

※講習会名が表示されます

受講番号：  
スタートコーチ（教員免許状所持者）

本人への差し戻し

修正の必要があれば「本人への差し戻し」と表示されます。  
差し戻しの内容を確認する場合、「講習会名」をクリックします。

ステータス 本人への差し戻し

連絡事項 教員免許状番号を正しく入力してください

差し戻し内容（連絡事項）を確認していただき、画面最下部の「編集」から再申請を行ってください。

※表示は参考例で、実際の画面とは異なる場合があります。